

Pré-Rapport de Repérage Amiante Avant réalisation de travaux dans un immeuble bâti

Dans le cadre de la mission décrite en tête de rapport, il a été repéré des matériaux et produits contenant de l'amiante.

La mission décrite sur la page de couverture du rapport n'a pu être menée à son terme : il y a lieu de réaliser des investigations approfondies.

REFERENCES DE LA MISSION

Numéro de dossier : 1339365
Date d'intervention : 21/05/2021

DONNEUR D'ORDRE

Direction interrégionale des douanes - Bourgogne-Franche-Com
21000 DIJON

EXPERT



Lionel DA CUNHA
07 71 82 85 32
Certification n° : C010-SE07-2019
Décernée par : QUALIT COMPETENCES
CERTIFICATIONS

PROPRIETAIRE

Direction interrégionale des douanes

LIEU D'INTERVENTION

Place de l'Abbé Plasty
45400 FLEURY LES AUBRAIS



> SYNTHÈSE DE CONCLUSION

Détail état de conservation des matériaux repérés (détail en page x)

Etat	EP	AC1	AC2	N=1	N=2	N=3
Nombre	32	0	0	0	0	0

OBLIGATIONS RÉGLEMENTAIRES :

N=1 : Vous devez contrôler l'état de conservation des matériaux tous les 3 ans
N=2 : Vous devez faire réaliser une mesure d'empoissèment sous...
N=3 : Vous devez faire effectuer des travaux de retrait ou de confinement sous 3 ans
RECOMMANDATIONS RÉGLEMENTAIRES :
EP : Vous devez contrôler l'état de conservation des matériaux tous les 3 ans
AC1 : Vous devez recouvrir le matériau d'une couche de protection.
AC2 : Vous devez supprimer ou remplacer le composant.

Par : Lionel DA CUNHA



Révision	Date	Objet
REV 01	21/05/2021	Établissement du Dossier Technique

TEXTES DE REFERENCES

Examen réalisé conformément à l'application du décret N°2017-899 du 9 mai 2017 relatif au repérage de l'amiante avant certaines opérations et de l'Arrêté du 16 juillet 2019 relatif au repérage de l'amiante avant certaines opérations réalisées dans les immeubles bâtis

PROGRAMME DE REPERAGE

Liste des matériaux ou produits susceptibles de contenir de l'amiante suivant la NFX 46-020 d'Aout 2017
 Ainsi quel descriptif de travaux fourni par le donneur d'ordre le jour de la commande retranscrit au paragraphe 3 du présent rapport

Important : Dans le cadre du diagnostic amiante avant travaux les états de conservation ne sont donnés qu'à titre informatif dans le cas où les matériaux amiantés seraient conservés à l'issue des travaux. Ces états de conservation ne peuvent en aucun cas se substituer à l'analyse des risques des entreprises intervenantes.

1. IDENTIFICATION DES PARTIES PRENANTES ET DES INTERVENANTS

PARTIES PRENANTES

PARTIE PRENANTE	SOCIETE	ADRESSE
Donneur d'ordre	Direction	Direction interrégionale des douanes - Bourgogne-Franche-Com 21000 DIJON
Propriétaire	Direction interrégionale des douanes	
Accompagnateur	autre - VOIR COMMENTAIRES	


EXPERT

Nos experts passent une certification de personnes qui consiste à valider les compétences et de répondre aux obligations réglementaires.

	NOM DE L'EXPERT	ORGANISME DE CERTIFICATION	NUMERO DE CERTIFICATION	DATE D'OBTENTION DE LA CERTIFICATION	DATE DE VALIDITE DE LA CERTIFICATION
	Lionel DA CUNHA	QUALIT COMPETENCES CERTIFICATIONS	C010-SE07-2019	13/07/2019	12/07/2024

ASSURANCE DU DIAGNOSTIQUEUR

Le contrat d'assurance "Responsabilité des diagnostiqueurs immobiliers" permet de satisfaire à l'obligation d'assurance de responsabilité civile professionnelle instituée par l'article R271-2 du Code de la Construction et de l'Habitation relatif aux conditions d'établissement du dossier de diagnostic technique (DDT)

	COMPAGNIE	NUMERO DE POLICE	DATE DE VALIDITE
	Axa	3912280604	31/12/2021

LABORATOIRE

Adx groupe passe par un laboratoire privé afin de garantir l'indépendance et la neutralité d'Adx groupe



LABORATOIRE	N°ACCREDITATION COFRAC	ADRESSE
MYEASLAB	50503704400706	Parc Heliopolis - 1103 Ave Jacques Cartier - CS40392 44800 SAINT-HERBLAIN

Nota : Pour la réalisation de cette expertise, le groupe ADX Groupe n'a fait appel à aucun sous-traitant (sauf pour l'analyse des échantillons traités par un laboratoire indépendant, le cas échéant).

> SOMMAIRE

1. IDENTIFICATION DES PARTIES PRENANTES ET DES INTERVENANTS	2
2. RENSEIGNEMENTS COMPLEMENTAIRES ET OBSERVATIONS	4
3. DESCRIPTIF DES TRAVAUX SUR LESQUELS PORTENT LES INVESTIGATIONS	5
4. CONCLUSIONS DU REPERAGE	8
5. QUANTIFICATION DES MATERIAUX AMIANTES	9
6. CONDITIONS DE REALISATION DU REPERAGE	19
7. PROGRAMME DE REPERAGE, DESCRIPTION DES INVESTIGATIONS REALISEES	21
8. ETAT DE CONSERVATION DES MATERIAUX ET PRODUITS	72
9. RAPPORTS D'ANALYSES	96
10. ANNEXES /ATTESTATION D'ASSURANCE/ CERTIFICATION	117

**AdxGroupe c'est aussi des professionnels pour vous
accompagner sur vos projets dans :**


BÂTIMENT



IMMOBILIER



ENVIRONNEMENT



INDUSTRIE



NUMÉRISATION ET GESTION DES DONNÉES



FORMATION



2. RENSEIGNEMENTS COMPLEMENTAIRES ET OBSERVATIONS

Adresse du bien :

Place de l'Abbé Plasty
45400 FLEURY LES AUBRAIS

Numéro de mission : 1339365

Référence client : NC

Références cadastrales :

Visite effectuée le : 21/05/2021

Numéro de lot :

Rapport édité, le : 03/06/2021

Documents demandés	Documents remis
Plan/Croquis du bâtiment	Oui
Autres documents relatif à la construction (permis de construire, historique des travaux, etc.)	Non
Présence d'une Assistance à Maitrise d'Ouvrage sur le dossier	Non
Présence d'une Assistance à Maitrise d'Ouvrage Amiante sur le dossier	Non

Observations :

Néant

3. DESCRIPTIF DES TRAVAUX SUR LESQUELS PORTENT LES INVESTIGATIONS

Locaux ou parties de locaux concernés par les travaux :

Rez de chaussée :	Garage, Salle des armes, Chaufferie, Vestiaires Homme, WC Homme, Entrepôt, Salle de réunion, Entrepôt TSI, Bureau 1 TSI, Bureau 2 TSI, Cage d'escalier, WC
1er étage :	WC, Dégagement, Circulation, Vestiaires Femme, Stockage, Archive, Bureau 1, Bureau 2, Division 1, Division 2, Local social, Salle formation

Définition du périmètre et du programme de repérage :

Niveau	Pièce	Zone
Rez de chaussée	Salle de réunion	sol
	WC Homme; Rez de chaussée - Entrepot	cloison
1er étage	WC	Mur donnant sur extérieur
	Dégagement	Mur donnant sur extérieur
	Vestiaires Femme	Mur donnant sur extérieur
	Stockage	Mur donnant sur extérieur
	Archive	Mur donnant sur extérieur
	Bureau 1	Mur donnant sur extérieur
	Bureau 2	Mur donnant sur extérieur
	Division 1	Mur donnant sur extérieur
	Division 2	Mur donnant sur extérieur
	Local social	Mur donnant sur extérieur
	Salle formation	Mur donnant sur extérieur
Rez de chaussée	Cage d'escalier	Mur de refend
1er étage	WC	Mur de refend
	Dégagement	Mur de refend
	Circulation	Mur de refend
	Vestiaires Femme	Mur de refend
	Stockage	Mur de refend
	Archive	Mur de refend
	Bureau 1	Mur de refend
	WC	Cloisons avec liaisons sur murs et plafonds
	Dégagement	Cloisons avec liaisons sur murs et plafonds
	Circulation	Cloisons avec liaisons sur murs et plafonds
	Vestiaires Femme	Cloisons avec liaisons sur murs et plafonds
	Stockage	Cloisons avec liaisons sur murs et plafonds
	Archive	Cloisons avec liaisons sur murs et plafonds
	Bureau 1	Cloisons avec liaisons sur murs et plafonds
	Bureau 2	Cloisons avec liaisons sur murs et plafonds
	Division 1	Cloisons avec liaisons sur murs et plafonds
	Division 2	Cloisons avec liaisons sur murs et plafonds
	Local social	Cloisons avec liaisons sur murs et plafonds
	Salle formation	Cloisons avec liaisons sur murs et plafonds
Rez de chaussée	Cage d'escalier	Plafond
1er étage	WC	Plafond
	Dégagement	Plafond
	Circulation	Plafond
	Vestiaires Femme	Plafond
	Stockage	Plafond
	Archive	Plafond
	Bureau 1	Plafond
	Bureau 2	Plafond
	Division 1	Plafond
	Division 2	Plafond
	Local social	Plafond
	Salle formation	Plafond
	Bureau 1	Plafond; Murs

Niveau	Pièce	Zone
Rez de chaussée	Vestiaires Homme	Plinthes
	Cage d'escalier	Plinthes
1er étage	WC	Plinthes
	Stockage	Sol
	Archive	Sol
Rez de chaussée	Vestiaires Homme	Sol
	Cage d'escalier	Sol
1er étage	WC	Sol
	WC	Radiateurs
	Circulation	Radiateurs
	Vestiaires Femme	Radiateurs
	Bureau 1	Radiateurs
	Bureau 2	Radiateurs
	Division 1	Radiateurs
	Division 2	Radiateurs
	Local social	Radiateurs
	Salle formation	Radiateurs
Rez de chaussée	Vestiaires Homme	Menuiseries
	WC Homme	Menuiseries
	Entrepot	Menuiseries
	Cage d'escalier	Menuiseries
1er étage	WC	Menuiseries
	Dégagement	Menuiseries
	Circulation	Menuiseries
	Vestiaires Femme	Menuiseries
	Stockage	Menuiseries
	Archive	Menuiseries
	Bureau 1	Menuiseries
	Bureau 2	Menuiseries
	Division 1	Menuiseries
	Division 2	Menuiseries
	Local social	Menuiseries
	Salle formation	Menuiseries
	WC	Faïence
	Vestiaires Femme	Faïence
	Local social	Faïence
	Local social	Sous évier
Rez de chaussée	Cage d'escalier	Garde corps
1er étage	Circulation	Sol
	Vestiaires Femme	Sol
	Bureau 1	Sol
	Bureau 2	Sol
	Division 1	Sol
	Division 2	Sol
	Local social	Sol
	Salle formation	Sol
Rez de chaussée	Entrepot	Sol
	Garage	Sol
	Salle des armes	Sol
	Entrepot	Sol
	Entrepot TSI	Sol
	Garage	Sol
	Salle des armes	Sol
	Chaufferie	Sol
	Entrepot	Sol
	Vestiaires Homme	Cloison
	WC Homme	Cloison
	Cage d'escalier	Cloison
	Vestiaires Homme	Faïence
	WC Homme	Faïence
	Vestiaires Homme	Plafond
	Cage d'escalier	Plafond
	WC Homme	Plafond
	Salle des armes	Mur de refend

Niveau	Pièce	Zone
	Entrepot	Mur de refend
	Garage	Plafond
	Entrepot	Plafond
	Entrepot	Conduit
	WC Homme	Sol
	Bureau 1 TSI	Sol
	Bureau 2 TSI	Sol
	Salle de réunion	Cloisons et doublages avec liaisons sur murs et plafonds
	Bureau 1 TSI	Cloisons et doublages avec liaisons sur murs et plafonds
	Bureau 2 TSI	Cloisons et doublages avec liaisons sur murs et plafonds
	WC	Cloisons et doublages avec liaisons sur murs et plafonds
	Salle de réunion	Menuiseries
	Entrepot TSI	Menuiseries
	Bureau 1 TSI	Menuiseries
	Bureau 2 TSI	Menuiseries
	WC	Menuiseries
	Bureau 2 TSI	Plafond

Descriptif des travaux :

Embellissement des murs, éléments, plafonds et sols de toutes les pièces.

Travaux envisager; création d'une pièce supplémentaire dans l'entrepôt, adaptation de WC sanitaire PMR, suppression du module de chauffage dans l'entrepôt, pose d'une grille dans la salle de armes.

Important :

Dans le cadre de cette mission, le donneur d'ordre doit communiquer à ADX Groupe un état descriptif exhaustif écrit des travaux projetés que nous avons décrit ci-dessus.

Si le descriptif ci-dessus venait à être manquant ou incomplet, aucune réclamation ne pourra être portée par le donneur d'ordre. En effet ce rapport ne porte que sur la liste des locaux ou parties de locaux décrit ci-dessus exclusivement, tout autre local ou partie de local devra être considéré comme non visité et ne faisant pas partie du repérage.

Si des travaux supplémentaires au descriptif ci-dessus devaient être réalisés, des investigations complémentaires seraient à prévoir afin de compléter le présent repérage.

Liste des locaux, parties de locaux, composants ou parties de composants de la construction n'ayant pas pu être inspecté(s) dans le cadre d'un repérage réglementaire :

Localisation	Description
Néant	-

Localisation	Parties du local	Raison
Rez de chaussée - Entrepôt	Module de chauffage	Impossibilité d'investigation approfondie nécessite une personne habilité et outils spécifique.

Certains locaux, parties de locaux ou composants n'ont pas pu être sondés, des investigations approfondies doivent être réalisées afin d'y vérifier la présence éventuelle d'amiante.

4. CONCLUSIONS DU REPERAGE

Ce présent repérage a pour objectif d'identifier et localiser les matériaux et produits contenant de l'amiante et faisant indissociablement corps avec l'immeuble ou la partie d'immeuble pour la zone _impactée par les travaux décrits au paragraphe 3 du présent rapport.

Dans le cadre de la mission décrite en tête de rapport, lorsqu'il a été repéré des matériaux et produits contenant de l'amiante, la nature de ces matériaux et produits ainsi que leur localisation sont décrites ci-après.

Dans le cas où des matériaux contenant de l'amiante ont été repérés, il convient s'il a lieu de confier le désamiantage à une entreprise certifiée. Le repérage est conforme à la réglementation dans le cadre de cette mission. Toutefois, il n'est jamais possible d'être parfaitement exhaustif, dans la mesure où un sondage n'est représentatif qu'à l'endroit précis du support investigué. Il convient donc de rester toujours très vigilant lors des travaux quant à l'éventuelle mise à jour de matériaux suspects ce qui nécessitera un repérage complémentaire.















Tableau 1 – Synthèse des ZPSO Contenant de l'Amiante

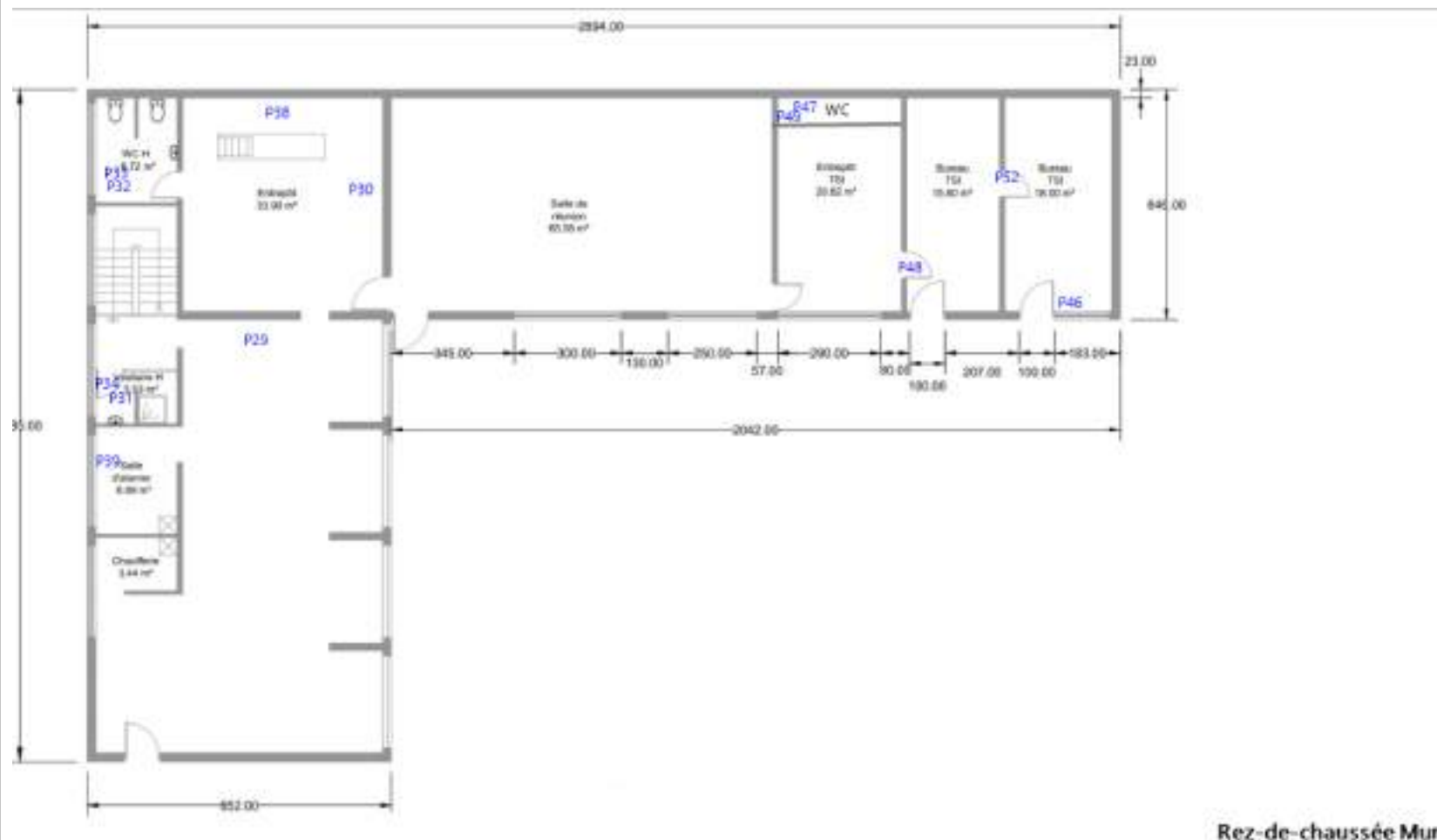
ZPSO	Niveau	Localisation	Zone	Description du prélèvement réalisé*
ZPSO002	Rez de chaussée -- 1er étage	Cage d'escalier -- WC; Dégagement; Circulation; Vestiaires Femme; Stockage; Archive; Bureau 1	Mur de refend	<u>Analyse : P003</u> - Matériau de type système d'enduit peinture (brillant) (beige) ; matériau semi-dur de type plâtre (blanc) (Présence d'amiante) <u>Analyse : P004</u> - Phase 1 Matériau de type peinture (jaune) ; matériau de type maillage de fibres et liant (blanc) ; matériau semi-dur de type enduit (beige) ; matériau semi-dur de type plâtre (blanc) en traces (Absence d'amiante) - Phase 2 Matériau semi-dur de type plâtre (blanc) (Absence d'amiante)
ZPSO003	1er étage	WC; Dégagement; Circulation; Vestiaires Femme; Stockage; Archive; Bureau 1; Bureau 2; Division 1; Division 2; Local social; Salle formation	Cloisons avec liaisons sur murs et plafonds	<u>Analyse : P005</u> - Phase 1 Matériau de type maillage de fibres et liant (jaune) ; matériau de type système d'enduit peinture (brillant) (beige) ; matériau souple fibreux de type papier, carton (beige) ; matériau semi-dur de type enduit (brillant) (blanc) ; matériau semi-dur de type plaque (plâtreux) (marron) (Présence d'amiante) - Phase 2 Matériau souple fibreux de type papier, carton (beige) (Absence d'amiante) <u>Analyse : P006</u> - Matériau de type maillage de fibres et liant (jaune) ; matériau de type système d'enduit peinture (brillant) (beige) (Présence d'amiante)
ZPSO006	Rez de chaussée -- 1er étage	Vestiaires Homme; Cage d'escalier -- WC	Plinthes	<u>Analyse : P010</u> - Matériau de type peinture (jaune) ; matériau dur de type carrelage, faïence (marron) ; matériau dur de type ciment-colle (fibreux) (gris) ; matériau semi-dur (blanc) (Présence d'amiante) <u>Analyse : P011</u> - Phase 1 Matériau de type système d'enduit peinture (orange) (Absence d'amiante) - Phase 2 Matériau dur de type carrelage, faïence (marron) ; matériau dur de type ciment-colle (gris) ; matériau semi-dur (blanc) (Présence d'amiante)
ZPSO007	1er étage	Stockage; Archive	Sol	<u>Analyse : P012</u> - Phase 1 Matériau souple de type revêtement de sol (gris) ; matériau de type colle (jaune) (Absence d'amiante) - Phase 2 Matériau semi-dur de type dalle de sol (gris) (Présence d'amiante) - Phase 3 Matériau de type colle bitumineux (noir) ; matériau semi-dur de type ragréage (gris) (Présence d'amiante) <u>Analyse : P013</u> - Phase 1 Matériau souple de type revêtement de sol (gris) (Absence d'amiante) - Phase 2 Matériau semi-dur de type dalle de sol (gris) (Présence d'amiante) - Phase 3 Matériau de type colle (jaune) ; matériau de type colle bitumineux (noir) ; matériau semi-dur de type ragréage (gris) (Présence d'amiante)
ZPSO014	1er étage	Circulation; Vestiaires Femme; Bureau 1; Bureau 2; Division 1; Division 2; Local social; Salle formation	Sol	<u>Analyse : P024</u> - Phase 1 Matériau souple de type revêtement de sol (bleu) (Absence d'amiante) - Phase 2 Matériau de type colle (jaune) ; matériau de type peinture (jaune) ; matériau semi-dur de type dalle de sol (gris) (Présence d'amiante) - Phase 3 Matériau de type colle bitumineux (noir) (Présence d'amiante) - Phase 4 Matériau semi-dur de type ragréage (gris) ; matériau dur de type mortier, béton, chape (gris) (Absence d'amiante) <u>Analyse : P025</u> - Phase 1 Matériau souple de type revêtement de sol (bleu) (Absence d'amiante) - Phase 2 Matériau de type colle (jaune) ; matériau de type peinture (jaune) ; matériau semi-dur de type dalle de sol (gris) (Présence d'amiante) - Phase 3 Matériau de type colle bitumineux (noir) ; matériau de type peinture (blanc) ; matériau semi-dur de type ragréage (gris) (Présence d'amiante)

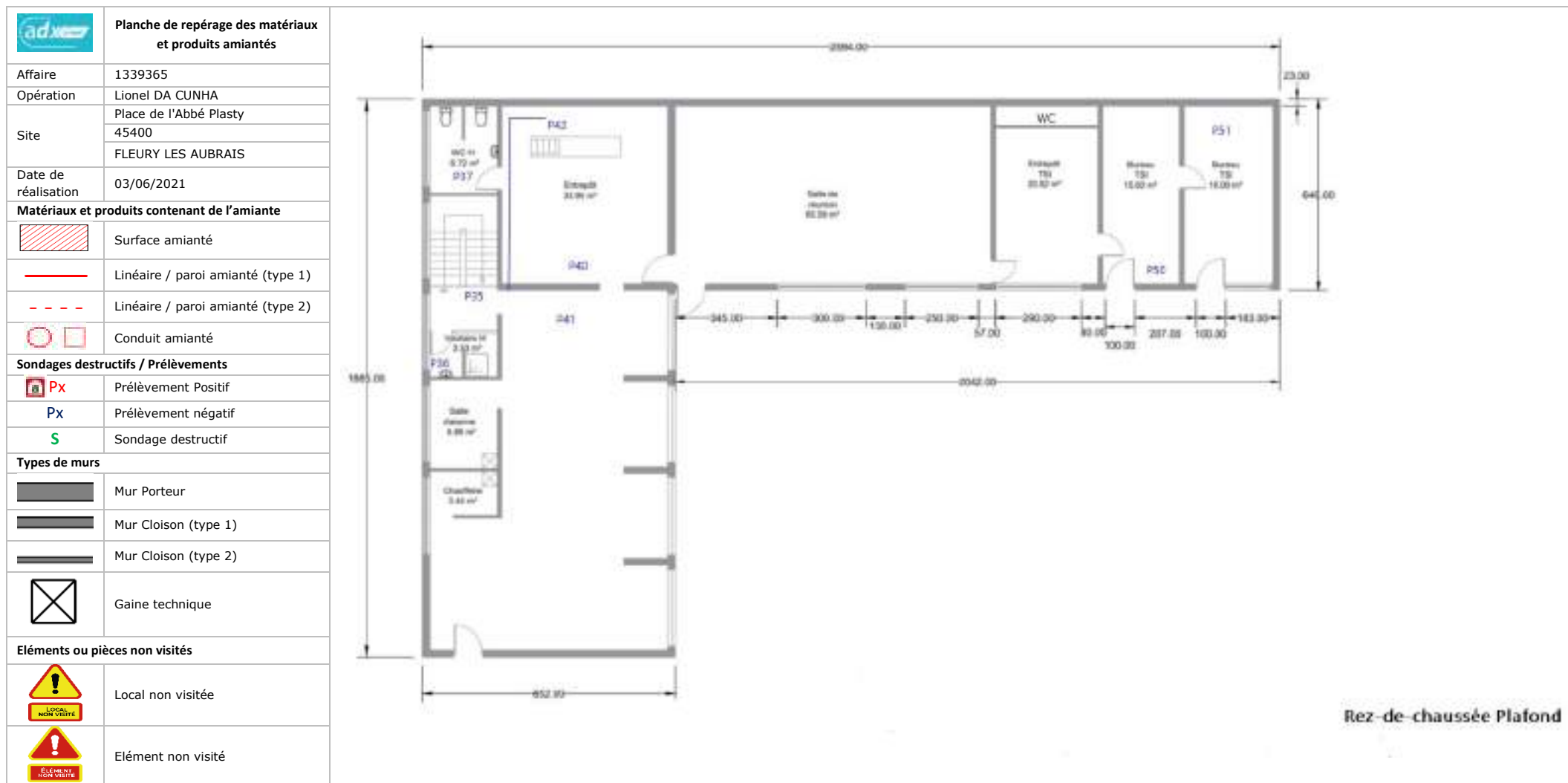
5. QUANTIFICATION DES MATERIAUX AMIANTES

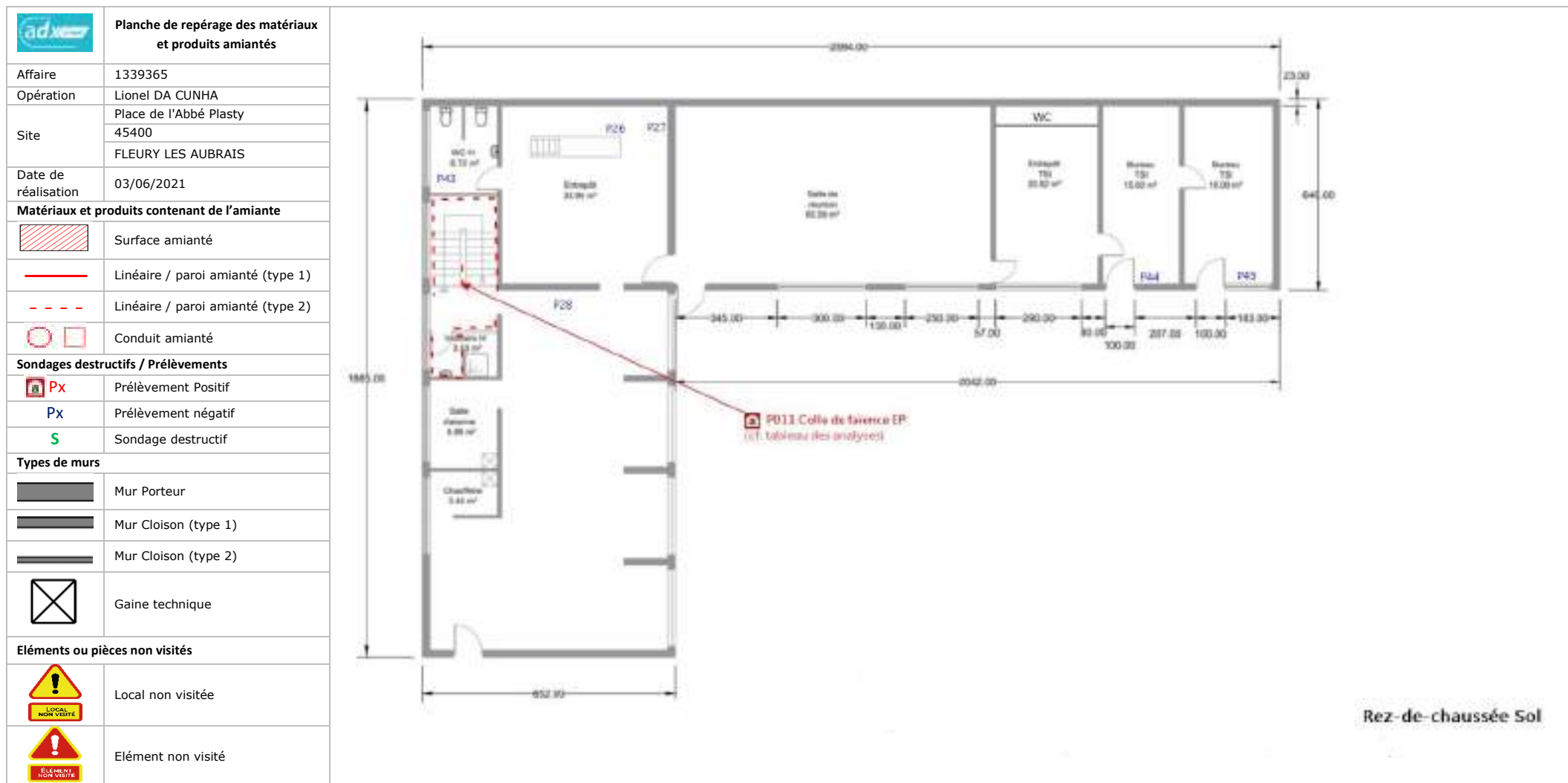
Afin de répondre à la réglementation et selon l'arrêté du 16 juillet 2019 relatif au repérage de l'amiante avant certaines opérations réalisées dans les immeubles bâtis, l'opérateur de repérage procède à l'estimation de la quantité de matériaux et produits contenant de l'amiante dans le cas où le donneur d'ordre prévoit le retrait des matériaux ou produits en question afin d'évaluer les quantités prévisibles de déchets amianté.















Des matériaux amiantés ont été repéré, Adx-groupe doit procéder à la quantification de ceux-ci, nous vous invitons à appeler votre chargé d'affaire dédié ou nos bureaux afin de prévoir une mission complémentaire.

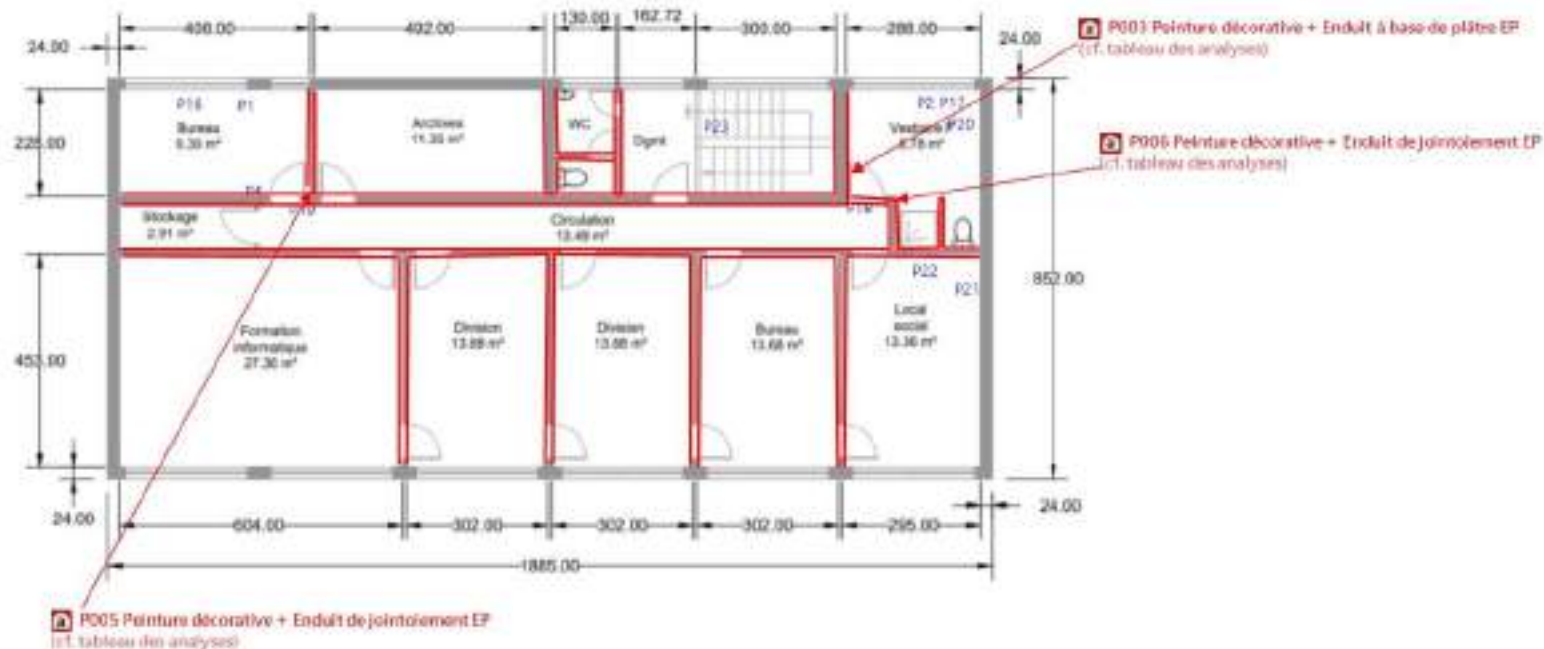
	Planche de repérage des matériaux et produits amiantés
Affaire	1339365
Opération	Lionel DA CUNHA
Site	Place de l'Abbé Plasty 45400
Date de réalisation	03/06/2021
Matériaux et produits contenant de l'amiante	
	Surface amianté
	Linéaire / paroi amianté (type 1)
	Linéaire / paroi amianté (type 2)
	Conduit amianté
Sondages destructifs / Prélèvements	
	Prélèvement Positif
	Prélèvement négatif
	Sondage destructif
Types de murs	
	Mur Porteur
	Mur Cloison (type 1)
	Mur Cloison (type 2)
	Gaine technique
Éléments ou pièces non visités	
	Local non visitée
	Élément non visité



















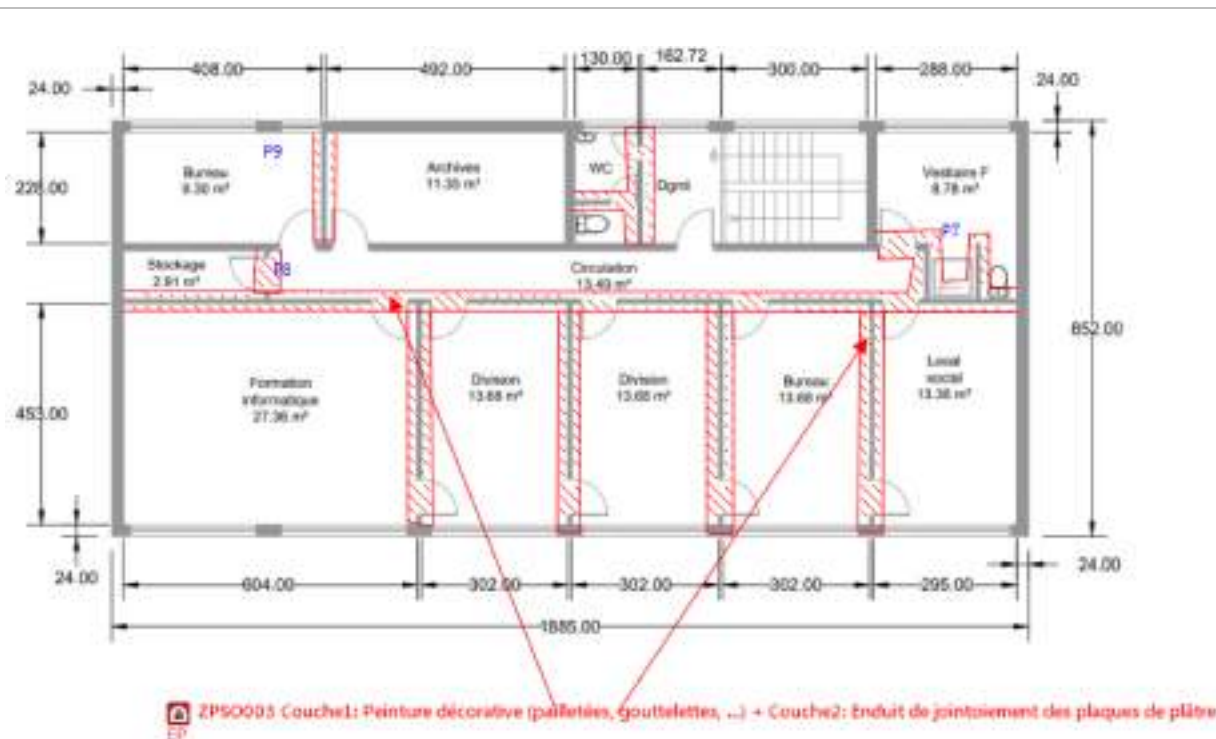


	Planche de repérage des matériaux et produits amiantés
Affaire	1339365
Opération	Lionel DA CUNHA
Site	Place de l'Abbé Plasty 45400
	FLEURY LES AUBRAIS
Date de réalisation	03/06/2021
Matériaux et produits contenant de l'amiante	
	Surface amianté
	Linéaire / paroi amianté (type 1)
	Linéaire / paroi amianté (type 2)
	Conduit amianté
Sondages destructifs / Prélèvements	
	Prélèvement Positif
	Prélèvement négatif
	Sondage destructif
Types de murs	
	Mur Porteur
	Mur Cloison (type 1)
	Mur Cloison (type 2)
	Gaine technique
Eléments ou pièces non visités	
	Local non visitée
	Elément non visité

















1er Etage Mur

	Planche de repérage des matériaux et produits amiantés
Affaire	1339365
Opération	Lionel DA CUNHA
Site	Place de l'Abbé Plasty 45400
	FLEURY LES AUBRAIS
Date de réalisation	03/06/2021
Matériaux et produits contenant de l'amiante	
	Surface amianté
	Linéaire / paroi amianté (type 1)
	Linéaire / paroi amianté (type 2)
	Conduit amianté
Sondages destructifs / Prélèvements	
	Prélèvement Positif
	Prélèvement négatif
	Sondage destructif
Types de murs	
	Mur Porteur
	Mur Cloison (type 1)
	Mur Cloison (type 2)
	Gaine technique
Eléments ou pièces non visités	
	Local non visitée
	Elément non visité



1er Etage Plafond

	Planche de repérage des matériaux et produits amiantés
Affaire	1339365

Opération	Lionel DA CUNHA
Site	Place de l'Abbé Plasty 45400 FLEURY LES AUBRAIS
Date de réalisation	03/06/2021
Matériaux et produits contenant de l'amiante	
	Surface amianté
	Linéaire / paroi amianté (type 1)
	Linéaire / paroi amianté (type 2)
	Conduit amianté
Sondages destructifs / Prélèvements	
	Px Prélèvement Positif
	Px Prélèvement négatif
	S Sondage destructif
Types de murs	
	Mur Porteur
	Mur Cloison (type 1)
	Mur Cloison (type 2)
	Gaine technique
Eléments ou pièces non visités	
	Local non visitée
	Elément non visité

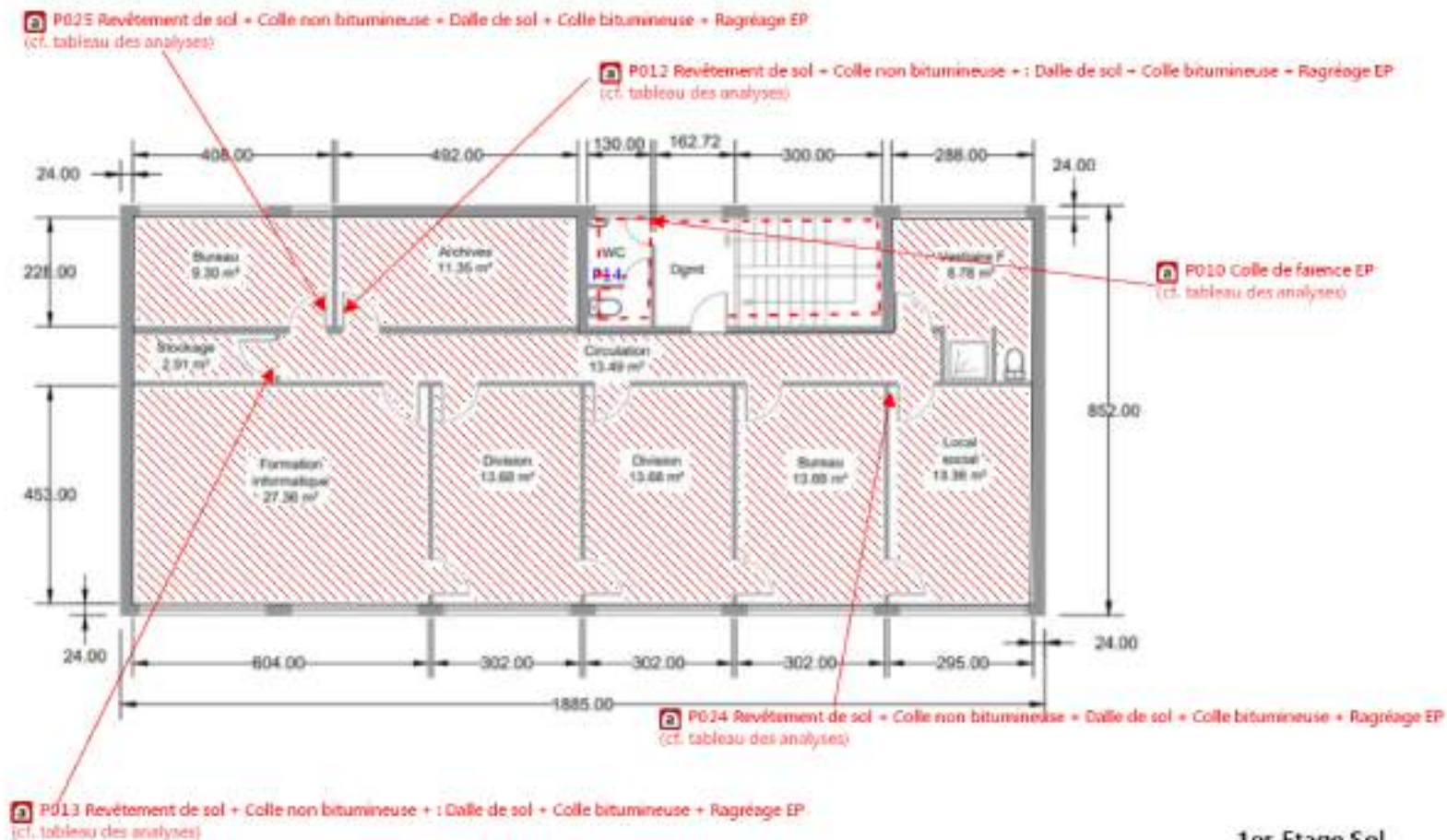


Tableau des analyses réalisées:

Echantillon	Description Expert	Description laboratoire	Résultat Laboratoire
P001	<u>Identifiant:</u> ZPSO001 <u>Description:</u> Couche1: Enduit à base de plâtre lissé ou taloché + Couche2: Peinture décorative (pailletées, gouttelettes, ...)	- Phase 1 Matériau de type peinture (jaune) ; matériau de type maillage de fibres et liant (blanc) ; matériau semi-dur de type enduit (gris) ; matériau semi-dur de type plâtre (blanc) en traces Absence d'amiante - Phase 2 Matériau semi-dur de type plâtre (blanc) Absence d'amiante	Absence d'amiante
P002	<u>Identifiant:</u> ZPSO001 <u>Description:</u> Couche1: Enduit à base de plâtre lissé ou taloché + Couche2: Peinture décorative (pailletées, gouttelettes, ...)	- Phase 1 Matériau de type peinture (jaune) ; matériau de type maillage de fibres et liant (blanc) ; matériau de type système d'enduit peinture (blanc) ; matériau semi-dur de type plâtre (blanc) en traces Absence d'amiante - Phase 2 Matériau semi-dur de type plâtre (blanc) Absence d'amiante	Absence d'amiante
P003	<u>Identifiant:</u> ZPSO002 <u>Description:</u> Couche1: Peinture décorative (pailletées, gouttelettes, ...) + Couche2: Enduit à base de plâtre lissé ou taloché	- Matériau de type système d'enduit peinture (brillant) (beige) ; matériau semi-dur de type plâtre (blanc) : Présence d'amiante	Présence d'amiante
P004	<u>Identifiant:</u> ZPSO002 <u>Description:</u> Couche1: Peinture décorative (pailletées, gouttelettes, ...) + Couche2: Enduit à base de plâtre lissé ou taloché	- Phase 1 Matériau de type peinture (jaune) ; matériau de type maillage de fibres et liant (blanc) ; matériau semi-dur de type enduit (beige) ; matériau semi-dur de type plâtre (blanc) en traces Absence d'amiante - Phase 2 Matériau semi-dur de type plâtre (blanc) Absence d'amiante	Absence d'amiante
P005	<u>Identifiant:</u> ZPSO003 <u>Description:</u> Couche1: Peinture décorative (pailletées, gouttelettes, ...) + Couche2: Enduit de jointoiement des plaques de plâtre	- Phase 1 Matériau de type maillage de fibres et liant (jaune) ; matériau de type système d'enduit peinture (brillant) (beige) ; matériau souple fibreux de type papier, carton (beige) ; matériau semi-dur de type enduit (brillant) (blanc) ; matériau semi-dur de type plaque (plâtreux) (marron) Présence d'amiante - Phase 2 Matériau souple fibreux de type papier, carton (beige) Absence d'amiante	Présence d'amiante
P006	<u>Identifiant:</u> ZPSO003 <u>Description:</u> Couche1: Peinture décorative (pailletées, gouttelettes, ...) + Couche2: Enduit de jointoiement des plaques de plâtre	- Matériau de type maillage de fibres et liant (jaune) ; matériau de type système d'enduit peinture (brillant) (beige) : Présence d'amiante	Présence d'amiante
P007	<u>Identifiant:</u> ZPSO004 <u>Description:</u> Couche1: Peinture décorative (pailletées, gouttelettes, ...) + Couche2: Enduit à base de plâtre lissé ou taloché	- Matériau de type maillage de fibres et liant (blanc) ; matériau de type peinture (beige) ; matériau semi-dur de type plâtre (blanc) + (marron) : Absence d'amiante	Absence d'amiante
P008	<u>Identifiant:</u> ZPSO004 <u>Description:</u> Couche1: Peinture décorative (pailletées, gouttelettes, ...) + Couche2: Enduit à base de plâtre lissé ou taloché	- Matériau de type système d'enduit peinture (blanc) ; matériau semi-dur de type plâtre (blanc) + (marron) : Absence d'amiante	Absence d'amiante
P009	<u>Identifiant:</u> ZPSO005 <u>Description:</u> Panneaux et plaques	- Phase 1 Matériau de type peinture (beige) ; matériau de type peinture (blanc) ; matériau semi-dur de type plaque (fibreux) (marron) Absence d'amiante - Phase 2 Matériau de type peinture (jaune) ; matériau de type peinture (blanc) ; matériau semi-dur de type plaque (fibreux) (marron) Absence d'amiante	Absence d'amiante
P010	<u>Identifiant:</u> ZPSO006 <u>Description:</u> Colle de faïence	- Matériau de type peinture (jaune) ; matériau dur de type carrelage, faïence (marron) ; matériau dur de type ciment- colle (fibreux) (gris) ; matériau semi-dur (blanc) : Présence d'amiante	Présence d'amiante
P011	<u>Identifiant:</u> ZPSO006 <u>Description:</u> Colle de faïence	- Phase 1 Matériau de type système d'enduit peinture (orange) Absence d'amiante - Phase 2 Matériau dur de type carrelage, faïence (marron) ; matériau dur de type ciment- colle (gris) ; matériau semi-dur (blanc) Présence d'amiante	Présence d'amiante
P012	<u>Identifiant:</u> ZPSO007 <u>Description:</u> Couche1: Revêtement de sol + Couche2: Colle non bitumineuse + Couche3: Dalle de sol + Couche4: Colle bitumineuse + Couche5: Ragréage	- Phase 1 Matériau souple de type revêtement de sol (gris) ; matériau de type colle (jaune) Absence d'amiante - Phase 2 Matériau semi-dur de type dalle de sol (gris) Présence d'amiante - Phase 3 Matériau de type colle bitumineux (noir) ; matériau semi-dur de type ragréage (gris) Présence d'amiante	Présence d'amiante
P013	<u>Identifiant:</u> ZPSO007 <u>Description:</u> Couche1: Revêtement de sol + Couche2: Colle non bitumineuse + Couche3: Dalle de sol + Couche4: Colle bitumineuse + Couche5: Ragréage	- Phase 1 Matériau souple de type revêtement de sol (gris) Absence d'amiante - Phase 2 Matériau semi-dur de type dalle de sol (gris) Présence d'amiante - Phase 3 Matériau de type colle (jaune) ; matériau de type colle bitumineux (noir) ; matériau semi-dur de type ragréage (gris) Présence d'amiante	Présence d'amiante
P014	<u>Identifiant:</u> ZPSO008 <u>Description:</u> Couche1: Colle de carrelage + Couche2: Joint de carrelage	- Matériau de type peinture (jaune) ; matériau dur de type joint ciment (gris) ; matériau dur de type mortier, béton, chape (gris) : Absence d'amiante	Absence d'amiante
P015	<u>Identifiant:</u> ZPSO008 <u>Description:</u> Couche1: Colle de carrelage + Couche2: Joint de carrelage	- Phase 1 Matériau dur de type carrelage, faïence (gris) ; matériau dur de type ciment- colle (gris) ; matériau dur de type mortier, béton, chape (gris) Absence d'amiante - Phase 2 Matériau de type peinture (jaune) ; matériau dur de type joint ciment (gris) Absence d'amiante	Absence d'amiante
P016	<u>Identifiant:</u> ZPSO009 <u>Description:</u> Peinture décorative (pailletées, gouttelettes, ...)	- Matériau de type système d'enduit peinture (jaune) : Absence d'amiante	Absence d'amiante
P017	<u>Identifiant:</u> ZPSO009 <u>Description:</u> Peinture décorative (pailletées, gouttelettes, ...)	- Matériau de type système d'enduit peinture (beige) : Absence d'amiante	Absence d'amiante
P018	<u>Identifiant:</u> ZPSO010 <u>Description:</u> Peinture décorative (pailletées, gouttelettes, ...)	- Matériau de type peinture (jaune) ; matériau semi-dur de type enduit (blanc) ; matériau semi-dur fibreux de type bois, copeaux (marron) : Absence d'amiante	Absence d'amiante
P019	<u>Identifiant:</u> ZPSO010 <u>Description:</u> Peinture décorative (pailletées, gouttelettes, ...)	- Matériau de type peinture (jaune) ; matériau de type peinture (gris) ; matériau semi-dur fibreux de type bois, copeaux (marron) : Absence d'amiante	Absence d'amiante
P020	<u>Identifiant:</u> ZPSO011 <u>Description:</u> Colle de faïence	- Matériau dur de type carrelage, faïence (blanc) ; matériau de type peinture (beige) ; matériau dur de type joint ciment (blanc) ; matériau dur de type ciment- colle (beige) : Absence d'amiante	Absence d'amiante

P021	<u>Identifiant:</u> ZPSO011 <u>Description:</u> Colle de faïence	- Phase 1 Matériau dur de type carrelage, faïence (blanc) ; matériau dur de type joint ciment (blanc) Absence d'amiante - Phase 2 Matériau dur de type ciment- colle (beige) ; matériau de type peinture (beige) ; matériau semi-dur de type plâtre (blanc) Absence d'amiante	Absence d'amiante
P022	<u>Identifiant:</u> ZPSO012 <u>Description:</u> Plaques souples bitumineuses antivibratiles	- Matériau souple (fibreuse) (marron) ; matériau semi-dur (bitumineux) (noir) ; matériau de type colle (jaune) : Absence d'amiante	Absence d'amiante
P023	<u>Identifiant:</u> ZPSO013 <u>Description:</u> Peinture décorative (pailletées, gouttelettes, ...)	- Matériau de type peinture (vert) ; matériau de type peinture (orange) : Absence d'amiante	Absence d'amiante
P024	<u>Identifiant:</u> ZPSO014 <u>Description:</u> Couche1: Revêtement de sol + Couche2: Colle non bitumineuse + Couche3: Dalle de sol + Couche4: Colle bitumineuse + Couche5: Ragréage	- Phase 1 Matériau souple de type revêtement de sol (bleu) Absence d'amiante - Phase 2 Matériau de type colle (jaune) ; matériau de type peinture (jaune) ; matériau semi-dur de type dalle de sol (gris) Présence d'amiante - Phase 3 Matériau de type colle bitumineux (noir) Présence d'amiante - Phase 4 Matériau semi-dur de type ragréage (gris) ; matériau dur de type mortier, béton, chape (gris) Absence d'amiante	Présence d'amiante
P025	<u>Identifiant:</u> ZPSO014 <u>Description:</u> Couche1: Revêtement de sol + Couche2: Colle non bitumineuse + Couche3: Dalle de sol + Couche4: Colle bitumineuse + Couche5: Ragréage	- Phase 1 Matériau souple de type revêtement de sol (bleu) Absence d'amiante - Phase 2 Matériau de type colle (jaune) ; matériau de type peinture (jaune) ; matériau semi-dur de type dalle de sol (gris) Présence d'amiante - Phase 3 Matériau de type colle bitumineux (noir) ; matériau de type peinture (blanc) ; matériau semi-dur de type ragréage (gris) Présence d'amiante	Présence d'amiante
P026	<u>Identifiant:</u> ZPSO015 <u>Description:</u> Sol coulé à base ciment (terrazolith...)	- Matériau dur de type mortier, béton, chape (gris) : Absence d'amiante	Absence d'amiante
P027	<u>Identifiant:</u> ZPSO016 <u>Description:</u> Peinture de sol	- Matériau de type peinture (beige) ; matériau de type peinture (gris) ; matériau dur de type mortier, béton, chape (gris) : Absence d'amiante	Absence d'amiante
P028	<u>Identifiant:</u> ZPSO016 <u>Description:</u> Peinture de sol	- Matériau de type peinture (gris) ; matériau dur de type mortier, béton, chape (gris) : Absence d'amiante	Absence d'amiante
P029	<u>Identifiant:</u> ZPSO017 <u>Description:</u> Couche1: Peinture décorative (pailletées, gouttelettes, ...) + Couche2: Enduit à base de ciment lissé ou taloché	- Matériau de type peinture (blanc) ; matériau dur de type mortier, béton, chape (gris) : Absence d'amiante	Absence d'amiante
P030	<u>Identifiant:</u> ZPSO017 <u>Description:</u> Couche1: Peinture décorative (pailletées, gouttelettes, ...) + Couche2: Enduit à base de ciment lissé ou taloché	- Matériau semi-dur (brillant) (beige) ; matériau dur de type mortier, béton, chape (gris) : Absence d'amiante	Absence d'amiante
P031	<u>Identifiant:</u> ZPSO018 <u>Description:</u> Couche1: Peinture décorative (pailletées, gouttelettes, ...) + Couche2: Enduit à base de plâtre lissé ou taloché	- Matériau de type peinture (beige) ; matériau semi-dur de type enduit (blanc) ; matériau semi-dur de type plâtre (blanc) : Absence d'amiante	Absence d'amiante
P032	<u>Identifiant:</u> ZPSO018 <u>Description:</u> Couche1: Peinture décorative (pailletées, gouttelettes, ...) + Couche2: Enduit à base de plâtre lissé ou taloché	- Phase 1 Matériau de type maillage de fibres et liant (beige) ; matériau de type système d'enduit peinture (blanc) ; matériau semi-dur de type plâtre (blanc) Absence d'amiante - Phase 2 Matériau semi-dur de type plâtre (blanc) Absence d'amiante	Absence d'amiante
P033	<u>Identifiant:</u> ZPSO019 <u>Description:</u> Colle de faïence	- Matériau de type maillage de fibres et liant (beige) ; matériau de type peinture (beige) ; matériau semi-dur (beige) ; matériau dur de type carrelage, faïence (blanc) ; matériau semi-dur (blanc) : Absence d'amiante	Absence d'amiante
P034	<u>Identifiant:</u> ZPSO019 <u>Description:</u> Colle de faïence	- Matériau dur de type carrelage, faïence (blanc) ; matériau de type peinture (bleu) ; matériau semi-dur (beige) ; matériau dur de type ciment- colle (beige) ; matériau semi-dur (gris) ; matériau semi-dur de type plâtre (bleu) en traces : Absence d'amiante	Absence d'amiante
P035	<u>Identifiant:</u> ZPSO020 <u>Description:</u> Couche1: Peinture décorative (pailletées, gouttelettes...) + Couche2: Enduit à base de plâtre lissé ou taloché	- Matériau de type peinture (gris) ; matériau de type maillage de fibres et liant (blanc) ; matériau de type système d'enduit peinture (beige) ; matériau semi-dur de type plâtre (blanc) : Absence d'amiante	Absence d'amiante
P036	<u>Identifiant:</u> ZPSO020 <u>Description:</u> Couche1: Peinture décorative (pailletées, gouttelettes...) + Couche2: Enduit à base de plâtre lissé ou taloché	- Matériau de type maillage de fibres et liant (beige) ; matériau semi-dur de type enduit (blanc) : Absence d'amiante	Absence d'amiante
P037	<u>Identifiant:</u> ZPSO021 <u>Description:</u> Panneaux et plaques	- Matériau de type peinture (beige) ; matériau semi-dur (beige) ; matériau semi-dur fibreux de type faux-plafonds (beige) : Absence d'amiante	Absence d'amiante
P038	<u>Identifiant:</u> ZPSO022 <u>Description:</u> Couche1: Peinture décorative (pailletées, gouttelettes, ...) + Couche2: Enduit à base de ciment lissé ou taloché	- Matériau (gris) ; matériau semi-dur de type enduit (blanc) ; matériau dur de type mortier, béton, chape (beige) : Absence d'amiante	Absence d'amiante
P039	<u>Identifiant:</u> ZPSO022 <u>Description:</u> Couche1: Peinture décorative (pailletées, gouttelettes, ...) + Couche2: Enduit à base de ciment lissé ou taloché	- Matériau (beige) ; matériau semi-dur de type enduit (blanc) ; matériau dur de type mortier, béton, chape (beige) : Absence d'amiante	Absence d'amiante
P040	<u>Identifiant:</u> ZPSO023 <u>Description:</u> Panneaux et plaques	- Matériau (gris) ; matériau semi-dur de type enduit (blanc) ; matériau semi-dur fibreux de type bois, copeaux (beige) ; matériau semi-dur (gris) : Absence d'amiante	Absence d'amiante
P041	<u>Identifiant:</u> ZPSO023 <u>Description:</u> Panneaux et plaques	- Matériau de type peinture (blanc) ; matériau semi-dur (gris) ; matériau semi-dur fibreux de type bois, copeaux (marron) : Absence d'amiante	Absence d'amiante
P042	<u>Identifiant:</u> ZPSO024 <u>Description:</u> Enveloppe (bande tissée enduite ou non)	- Matériau souple fibreux de type papier, carton (beige) : Absence d'amiante	Absence d'amiante
P043	<u>Identifiant:</u> ZPSO025 <u>Description:</u> Couche1: Colle de carrelage + Couche2: Joint de carrelage	- Matériau dur de type joint ciment (gris) ; matériau (noir) ; matériau (blanc) : Absence d'amiante	Absence d'amiante
P044	<u>Identifiant:</u> ZPSO026 <u>Description:</u> Couche1: Colle de carrelage + Couche2: Joint de carrelage	- Matériau semi-dur (gris) ; matériau dur de type ciment- colle (gris) : Absence d'amiante	Absence d'amiante
P045	<u>Identifiant:</u> ZPSO027 <u>Description:</u> Couche1: Colle de carrelage + Couche2: Joint de carrelage	- Matériau dur de type ciment- colle (gris) ; matériau (noir) : Absence d'amiante	Absence d'amiante
P046	<u>Identifiant:</u> ZPSO028 <u>Description:</u> Couche1: Peinture décorative (pailletées, gouttelettes, ...) + Couche2: Enduit de jointoiment des plaques de plâtre	- Phase 1 Matériau de type peinture (beige) ; matériau semi-dur de type enduit (blanc) ; matériau souple fibreux de type papier, carton (blanc) ; matériau semi-dur de type enduit (blanc) ; matériau semi-dur de type plaque (plâtres) (marron) Absence d'amiante - Phase 2 Matériau souple fibreux de type papier, carton (blanc) Absence d'amiante	Absence d'amiante
P047	<u>Identifiant:</u> ZPSO028	- Matériau de type maillage de fibres et liant (beige) ; matériau semi-dur (blanc) : Absence d'amiante	Absence d'amiante

	<u>Description:</u> Couche1: Peinture décorative (pailletées, gouttelettes, ...) + Couche2: Enduit de jointoiment des plaques de plâtre		
P048	<u>Identifiant:</u> ZPSO029 <u>Description:</u> Peinture décorative (pailletées, gouttelettes, ...)	- Matériau de type système d'enduit peinture (bleu) ; matériau semi-dur (fibreux) (marron) : Absence d'amiante	Absence d'amiante
P049	<u>Identifiant:</u> ZPSO030 <u>Description:</u> Couche1: Peinture décorative (pailletées, gouttelettes...) + + Couche2: Enduit à base de plâtre lissé ou taloché	- Phase 1 Matériau de type maillage de fibres et liant (beige) ; matériau semi-dur (blanc) ; matériau souple fibreux de type papier, carton (blanc) ; matériau semi-dur de type plâtre (blanc) Absence d'amiante - Phase 2 Matériau souple fibreux de type papier, carton (blanc) Absence d'amiante	Absence d'amiante
P051	<u>Identifiant:</u> ZPSO030 <u>Description:</u> Couche1: Peinture décorative (pailletées, gouttelettes...) + Couche2: Enduit à base de plâtre lissé ou taloché	- Phase 1 Matériau de type système d'enduit peinture (blanc) ; matériau souple fibreux de type papier, carton (marron) ; matériau semi-dur de type plâtre (blanc) Absence d'amiante - Phase 2 Matériau souple fibreux de type papier, carton (marron) Absence d'amiante	Absence d'amiante
P052	<u>Identifiant:</u> ZPSO029 <u>Description:</u> Peinture décorative (pailletées, gouttelettes, ...)	- Matériau de type système d'enduit peinture (gris) ; matériau semi-dur fibreux de type bois, copeaux (marron) : Absence d'amiante	Absence d'amiante

6. CONDITIONS DE REALISATION DU REPERAGE

Programme de repérage :

Le programme de repérage de la mission décrite en tête du présent rapport est exhaustif et nécessite des sondages destructifs et/ou des démontages particuliers, de manière à suivre rigoureusement le périmètre de travaux définis avec le donneur d'ordre et l'annexe A de la norme NF X 46-020 d'Aout 2017.

Lorsque, dans des cas très exceptionnels et justifiés certaines parties d'ouvrages ne sont pas accessibles avant que les travaux ne commencent, l'opérateur de repérage émet les réserves et préconise les investigations complémentaires qui devront être réalisées entre les différentes étapes des travaux.

Ne font pas partie du repérage :

- Les machineries en place (ascenseur / ventilation) (en service et nécessitant une habilitation particulière pour y pénétrer)
- Les locaux « Poste de Transformation » (en service et nécessitant une habilitation particulière pour y pénétrer)
- Les locaux ou parties de locaux n'ayant pu être inspectés et listés dans le tableau page précédente
- Les ouvrages et réseaux enterrés

Sondages :

Dans un premier temps, l'opérateur de repérage recherche et constate de visu la présence de matériaux et produits qui correspondent aux composants ou parties de composants listés en annexe 1 de l'Arrêté du 16 juillet 2019 sont susceptibles de contenir de l'amiante. S'il a connaissance d'autres produits ou matériaux réputés contenir de l'amiante, il les repère également. L'inspection des ouvrages doit être exhaustive. Le repérage peut nécessiter des sondages destructifs ou des démontages particuliers. Notamment, il convient de procéder aux investigations suivantes :

- Les plénums doivent être inspectés
- Les gaines techniques doivent être contrôlées
- Les cloisons démontables doivent être examinées (têtes, pieds et joints de la cloison, réservations) ;

- Les éléments de façade, gaines maçonnées, joints de cloisons devront être sondés ou démontés s'il y a présomption de présence de matériaux contenant de l'amiante.

Lorsque, dans des cas très exceptionnels, qui doivent être justifiés, certaines parties d'ouvrages ne sont pas accessibles avant que la démolition / les travaux ne commence(nt), l'opérateur de repérage émet les réserves correspondantes et préconise les investigations complémentaires qui devront être réalisées entre les différentes étapes de la démolition/les travaux.

Chaque sondage est décrit dans la section 7 « Description des investigations réalisées ». Ils sont réalisés en partant de la surface du support jusqu'à l'élément structurel du bâtiment.

En respect de l'Annexe C de la norme NF X 46-020, les s réalisés dans le cadre du présent repérage concernent tout ou partie de l'épaisseur des matériaux.

Les mesures de prévention collective, le choix des équipements de protection individuelle et du matériel à utiliser sont issus de l'évaluation des risques réalisée préalablement à l'intervention, selon le mode opératoire d'ADX Groupe dans lequel est détaillée la méthodologie de prélèvements.

Établissement des zones présentant des similitudes d'ouvrage (ZPSO)

La recherche et la détermination des ZPSO est une démarche réalisée au cours de l'ensemble des étapes de la mission, dans le but final d'aboutir à l'identification et la localisation des ZPSO contenant ou non de l'amiante. Chaque ZPSO sera donc identifiée par un ouvrage de référence, choisi comme le plus représentatif des ouvrages similaires. Parmi les ouvrages composant l'immeuble bâti, l'opérateur de repérage prend en compte un certain nombre de critères pour déterminer chacun des ouvrages de référence

Le nombre de sondages à réaliser sera directement impacté par le caractère continu ou discontinu de la ZPSO.



MESURES A PRENDRE EN FONCTION DE L'ETAT DE CONSERVATION DES MATERIAUX AMIANTES :

Important : Dans le cadre du diagnostic amiante avant travaux les états de conservation ne sont donnés qu'à titre informatif dans le cas où les matériaux amiantés seraient conservés à l'issue des travaux. Ces états de conservation ne peuvent en aucun cas se substituer à l'analyse des risques des entreprises intervenantes.

FLOCAGES, CALORIFUGEAGES & FAUX-PLAFONDS CONTENANT DE L'AMIANTE (MESURES OBLIGATOIRES)

- N=1 : Contrôle triennal de l'état de conservation
N=2 : Effectuer des mesures d'empoussièrement de l'air
N=3 : Effectuer des travaux de retrait ou de confinement sous 36 mois
(Voir fiche(s) d'évaluation ci-après)

AUTRES MATERIAUX OU PRODUITS CONTENANT DE L'AMIANTE (MESURES D'ORDRE GENERALE)

- EP : Surveiller l'évolution de l'état de conservation.
AC1 : Recouvrir le matériau d'une couche de protection.
AC2 : Supprimer ou remplacer le composant.

Ecart, adjonction ou suppression par rapport à la norme NF X 46-020 :

Information relative aux conditions spécifiques du repérage, telles que les conditions d'inaccessibilité, l'impossibilité de réaliser un prélèvement destructif, etc. :

Synthèse des ZPSO Incohérente

ZPSO	Niveau	Localisation	Zone	Description de l'échantillon réalisé*
ZPSO002	Rez de chaussée -- 1er étage	Cage d'escalier -- WC; Dégagement; Circulation; Vestiaires Femme; Stockage; Archive; Bureau 1	Mur de refend	Analyse : P003 - Matériau de type système d'enduit peinture (brillant) (beige) ; matériau semi-dur de type plâtre (blanc) (Présence d'amiante) Analyse : P004 - Phase 1 Matériau de type peinture (jaune) ; matériau de type maillage de fibres et liant (blanc) ; matériau semi-dur de type enduit (beige) ; matériau semi-dur de type plâtre (blanc) en traces (Absence d'amiante) - Phase 2 Matériau semi-dur de type plâtre (blanc) (Absence d'amiante)

Après vérification d'adx-Groupe et de son laboratoire d'analyse qu'aucune pollution croisée n'a été identifiée au niveau du laboratoire et du prélèvement, l'hétérogénéité du matériau/produit de la ZPSO n° peut s'expliquer selon la norme NFX 46-020 par :

- une faible quantité d'amiante mélangé manuellement, lors de la fabrication ;
- une faible quantité d'amiante naturel présente dans la charge minérale utilisée à la fabrication ;
- la pose d'un enduit sur une surface avec des reliquats d'un produit amianté non complètement enlevé ;

À ce stade, il convient de conduire une réflexion (si nécessaire collégiale) afin de déterminer, à partir d'éléments factuels (techniques constructives et/ou procédés de fabrication et/ou de mise en œuvre, etc.) la cause probable de cette hétérogénéité.

Cf norme 46-020 d'Aout 2017 :

[...] "Si un (des) échantillon(s) est (sont) prélevé(s), au retour du résultat du laboratoire, l'opérateur de repérage recueille le résultat du laboratoire et les informations recueillies au préalable.

- En cas d'incohérence, la zone de similitude d'ouvrage n'est pas automatiquement validée. L'opérateur de repérage doit réévaluer ses hypothèses. Il peut notamment être amené à retourner sur site pour définir de nouvelles zones présentant des similitudes d'ouvrage" [...]

Dans le cadre du diagnostic amiante avant travaux les états de conservation ne sont donnés qu'à titre informatif dans le cas où les matériaux amiantés seraient conservés à l'issue des travaux.

ADX GROUPE a choisi d'utiliser les critères non subjectifs de l'évaluation de l'état de conservation des matériaux de la liste B. Ces états de conservation ne peuvent en aucun cas se substituer à l'analyse des risques des entreprises intervenantes.

Observations	Oui	Non	Sans Objet
Plan de prévention réalisé avant intervention sur site	-	X	-
Bâtiment vide d'occupants		X	
Bâtiment vide de mobilier		X	
Les équipements et installations étaient en service	X		
Les équipements et installations étaient alimentés	X		
Vide sanitaire accessible			X
Combles ou toiture accessibles et visitables			X

7. PROGRAMME DE REPERAGE, DESCRIPTION DES INVESTIGATIONS REALISEES

Descriptif des sondages et prélèvements effectués pour les ouvrages objet de la mission selon l'annexe A de la norme NFX 46 020 d'Aout 2017

1 - Couvertures, Toitures, Terrasses et étanchéités

Sans objet


2 - Parois verticales extérieures et Façades

Sans objet

3 - Parois verticales intérieures

M002 : Bois

Niveau : Rez de chaussée

Localisation	n° de sondage	Zone	Prélèvement effectué / Sondage et extension	Echantillon	Etat de conservation	Analyse	Photo
WC Homme; Rez de chaussée - Entrepot	1		Aucun prélèvement	<u>Identifiant:</u> M002 <u>Description:</u> Bois <u>Composant de la construction:</u> 3 - Parois verticales intérieures - Murs et cloisons maçonnés <u>Partie à sonder:</u> Cloisons <u>Justificatif:</u> Matériau qui par nature ne contient pas d'amiante			

ZPSO001 : Couche1: Enduit à base de plâtre lissé ou taloché + Couche2: Peinture décorative (pailletées, gouttelettes, ...)

Niveau : 1er étage

Localisation	n° de sondage	Zone	Prélèvement effectué / Sondage et extension	Echantillon	Etat de conservation	Analyse	Photo
WC	1	Mur donnant sur extérieur	Sondage et extension de la ZPSO du ou des prélèvement(s) : P001, P002	<u>Identifiant:</u> ZPSO001 <u>Echantillon:</u> 1339365/P001, réf. labo.: 21EK074475-001 1339365/P002, réf. labo.: 21EK074475-002 <u>Description:</u> Couche1: Enduit à base de plâtre lissé ou taloché + Couche2: Peinture décorative (pailletées, gouttelettes, ...) <u>Composant de la construction:</u> 3 - Parois verticales intérieures - Murs et cloisons maçonnés + 3 - Parois verticales intérieures - Revêtements de murs, poteaux, cloisons, gaines, coffres <u>Partie à sonder:</u> Couche1: Enduit à base de plâtre lissé ou taloché + Couche2: Peinture décorative (pailletées, gouttelettes, ...) <u>Justificatif:</u> Après analyse en laboratoire		<u>Analyse:</u> P001, P002	Idem photo : P002; P001
Dégagement	2	Mur donnant sur extérieur	Sondage et extension de la ZPSO du ou des prélèvement(s) : P001, P002	<u>Identifiant:</u> ZPSO001 <u>Echantillon:</u> 1339365/P001, réf. labo.: 21EK074475-001 1339365/P002, réf. labo.: 21EK074475-002 <u>Description:</u> Couche1: Enduit à base de plâtre lissé ou taloché + Couche2: Peinture décorative (pailletées, gouttelettes, ...) <u>Composant de la construction:</u> 3 - Parois verticales intérieures - Murs et cloisons maçonnés + 3 - Parois verticales intérieures - Revêtements de murs, poteaux, cloisons, gaines, coffres <u>Partie à sonder:</u> Couche1: Enduit à base de plâtre lissé ou taloché + Couche2: Peinture décorative (pailletées, gouttelettes, ...) <u>Justificatif:</u> Après analyse en laboratoire		<u>Analyse:</u> P001, P002	Idem photo : P002; P001

Vestiaires Femme	3	Mur donnant sur extérieur	Oui 1er étage - Vestiaires Femme : Mur donnant sur extérieur	<p><u>Identifiant:</u> ZPSO001</p> <p><u>Echantillon:</u> 1339365/P001, réf. labo.: 21EK074475-001 1339365/P002, réf. labo.: 21EK074475-002</p> <p><u>Description:</u> Couche1: Enduit à base de plâtre lissé ou taloché + Couche2: Peinture décorative (pailletées, gouttelettes, ...)</p> <p><u>Composant de la construction:</u> 3 - Parois verticales intérieures - Murs et cloisons maçonnés + 3 - Parois verticales intérieures - Revêtements de murs, poteaux, cloisons, gaines, coffres</p> <p><u>Partie à sonder:</u> Couche1: Enduit à base de plâtre lissé ou taloché + Couche2: Peinture décorative (pailletées, gouttelettes, ...)</p> <p><u>Justificatif:</u> Après analyse en laboratoire</p>		<p><u>Analyse:</u> P002</p> <p><u>Partie analysée par le laboratoire:</u> - Phase 1 Matériau de type peinture (jaune) ; matériau de type maillage de fibres et liant (blanc) ; matériau de type système d'enduit peinture (blanc) ; matériau semi-dur de type plâtre (blanc) en traces</p> <p>Absence d'amiante</p> <p>- Phase 2 Matériau semi-dur de type plâtre (blanc)</p> <p>Absence d'amiante</p>	
Stockage	4	Mur donnant sur extérieur	Sondage et extension de la ZPSO du ou des prélèvement(s) : P001, P002	<p><u>Identifiant:</u> ZPSO001</p> <p><u>Echantillon:</u> 1339365/P001, réf. labo.: 21EK074475-001 1339365/P002, réf. labo.: 21EK074475-002</p> <p><u>Description:</u> Couche1: Enduit à base de plâtre lissé ou taloché + Couche2: Peinture décorative (pailletées, gouttelettes, ...)</p> <p><u>Composant de la construction:</u> 3 - Parois verticales intérieures - Murs et cloisons maçonnés + 3 - Parois verticales intérieures - Revêtements de murs, poteaux, cloisons, gaines, coffres</p> <p><u>Partie à sonder:</u> Couche1: Enduit à base de plâtre lissé ou taloché + Couche2: Peinture décorative (pailletées, gouttelettes, ...)</p> <p><u>Justificatif:</u> Après analyse en laboratoire</p>		<p><u>Analyse:</u> P001, P002</p>	Idem photo : P002; P001
Archive	5	Mur donnant sur extérieur	Sondage et extension de la ZPSO du ou des prélèvement(s) : P001, P002	<p><u>Identifiant:</u> ZPSO001</p> <p><u>Echantillon:</u> 1339365/P001, réf. labo.: 21EK074475-001 1339365/P002, réf. labo.: 21EK074475-002</p> <p><u>Description:</u> Couche1: Enduit à base de plâtre lissé ou taloché + Couche2: Peinture décorative (pailletées, gouttelettes, ...)</p> <p><u>Composant de la construction:</u> 3 - Parois verticales intérieures - Murs et cloisons maçonnés + 3 - Parois verticales intérieures - Revêtements de murs, poteaux, cloisons, gaines, coffres</p> <p><u>Partie à sonder:</u> Couche1: Enduit à base de plâtre lissé ou taloché + Couche2: Peinture décorative (pailletées, gouttelettes, ...)</p> <p><u>Justificatif:</u> Après analyse en laboratoire</p>		<p><u>Analyse:</u> P001, P002</p>	Idem photo : P002; P001


Bureau 1	6	Mur donnant sur extérieur	Oui 1er étage - Bureau 1 : Mur donnant sur extérieur	<p><u>Identifiant:</u> ZPSO001</p> <p><u>Echantillon:</u> 1339365/P001, réf. labo.: 21EK074475-001 1339365/P002, réf. labo.: 21EK074475-002</p> <p><u>Description:</u> Couche1: Enduit à base de plâtre lissé ou taloché + Couche2: Peinture décorative (paillonnées, gouttelettes, ...)</p> <p><u>Composant de la construction:</u> 3 - Parois verticales intérieures - Murs et cloisons maçonnés + 3 - Parois verticales intérieures - Revêtements de murs, poteaux, cloisons, gaines, coffres</p> <p><u>Partie à sonder:</u> Couche1: Enduit à base de plâtre lissé ou taloché + Couche2: Peinture décorative (paillonnées, gouttelettes, ...)</p> <p><u>Justificatif:</u> Après analyse en laboratoire</p>		<p><u>Analyse:</u> P001</p> <p><u>Partie analysée par le laboratoire:</u> - Phase 1 Matériau de type peinture (jaune) ; matériau de type maillage de fibres et liant (blanc) ; matériau semi-dur de type enduit (gris) ; matériau semi-dur de type plâtre (blanc) en traces</p> <p>Absence d'amiante</p> <p>- Phase 2 Matériau semi-dur de type plâtre (blanc)</p> <p>Absence d'amiante</p>	
Bureau 2	7	Mur donnant sur extérieur	Sondage et extension de la ZPSO du ou des prélèvement(s) : P001, P002	<p><u>Identifiant:</u> ZPSO001</p> <p><u>Echantillon:</u> 1339365/P001, réf. labo.: 21EK074475-001 1339365/P002, réf. labo.: 21EK074475-002</p> <p><u>Description:</u> Couche1: Enduit à base de plâtre lissé ou taloché + Couche2: Peinture décorative (paillonnées, gouttelettes, ...)</p> <p><u>Composant de la construction:</u> 3 - Parois verticales intérieures - Murs et cloisons maçonnés + 3 - Parois verticales intérieures - Revêtements de murs, poteaux, cloisons, gaines, coffres</p> <p><u>Partie à sonder:</u> Couche1: Enduit à base de plâtre lissé ou taloché + Couche2: Peinture décorative (paillonnées, gouttelettes, ...)</p> <p><u>Justificatif:</u> Après analyse en laboratoire</p>		<p><u>Analyse:</u> P001, P002</p>	Idem photo : P002; P001
Division 1	8	Mur donnant sur extérieur	Sondage et extension de la ZPSO du ou des prélèvement(s) : P001, P002	<p><u>Identifiant:</u> ZPSO001</p> <p><u>Echantillon:</u> 1339365/P001, réf. labo.: 21EK074475-001 1339365/P002, réf. labo.: 21EK074475-002</p> <p><u>Description:</u> Couche1: Enduit à base de plâtre lissé ou taloché + Couche2: Peinture décorative (paillonnées, gouttelettes, ...)</p> <p><u>Composant de la construction:</u> 3 - Parois verticales intérieures - Murs et cloisons maçonnés + 3 - Parois verticales intérieures - Revêtements de murs, poteaux, cloisons, gaines, coffres</p> <p><u>Partie à sonder:</u> Couche1: Enduit à base de plâtre lissé ou taloché + Couche2: Peinture décorative (paillonnées, gouttelettes, ...)</p> <p><u>Justificatif:</u> Après analyse en laboratoire</p>		<p><u>Analyse:</u> P001, P002</p>	Idem photo : P002; P001


Division 2	9	Mur donnant sur extérieur	Sondage et extension de la ZPSO du ou des prélèvement(s) : P001, P002	<p><u>Identifiant:</u> ZPSO001</p> <p><u>Echantillon:</u> 1339365/P001, réf. labo.: 21EK074475-001 1339365/P002, réf. labo.: 21EK074475-002</p> <p><u>Description:</u> Couche1: Enduit à base de plâtre lissé ou taloché + Couche2: Peinture décorative (paillonnées, gouttelettes, ...)</p> <p><u>Composant de la construction:</u> 3 - Parois verticales intérieures - Murs et cloisons maçonnés + 3 - Parois verticales intérieures - Revêtements de murs, poteaux, cloisons, gaines, coffres</p> <p><u>Partie à sonder:</u> Couche1: Enduit à base de plâtre lissé ou taloché + Couche2: Peinture décorative (paillonnées, gouttelettes, ...)</p> <p><u>Justificatif:</u> Après analyse en laboratoire</p>		<p><u>Analyse:</u> P001, P002</p>	Idem photo : P002; P001
Local social	10	Mur donnant sur extérieur	Sondage et extension de la ZPSO du ou des prélèvement(s) : P001, P002	<p><u>Identifiant:</u> ZPSO001</p> <p><u>Echantillon:</u> 1339365/P001, réf. labo.: 21EK074475-001 1339365/P002, réf. labo.: 21EK074475-002</p> <p><u>Description:</u> Couche1: Enduit à base de plâtre lissé ou taloché + Couche2: Peinture décorative (paillonnées, gouttelettes, ...)</p> <p><u>Composant de la construction:</u> 3 - Parois verticales intérieures - Murs et cloisons maçonnés + 3 - Parois verticales intérieures - Revêtements de murs, poteaux, cloisons, gaines, coffres</p> <p><u>Partie à sonder:</u> Couche1: Enduit à base de plâtre lissé ou taloché + Couche2: Peinture décorative (paillonnées, gouttelettes, ...)</p> <p><u>Justificatif:</u> Après analyse en laboratoire</p>		<p><u>Analyse:</u> P001, P002</p>	Idem photo : P002; P001
Salle formation	11	Mur donnant sur extérieur	Sondage et extension de la ZPSO du ou des prélèvement(s) : P001, P002	<p><u>Identifiant:</u> ZPSO001</p> <p><u>Echantillon:</u> 1339365/P001, réf. labo.: 21EK074475-001 1339365/P002, réf. labo.: 21EK074475-002</p> <p><u>Description:</u> Couche1: Enduit à base de plâtre lissé ou taloché + Couche2: Peinture décorative (paillonnées, gouttelettes, ...)</p> <p><u>Composant de la construction:</u> 3 - Parois verticales intérieures - Murs et cloisons maçonnés + 3 - Parois verticales intérieures - Revêtements de murs, poteaux, cloisons, gaines, coffres</p> <p><u>Partie à sonder:</u> Couche1: Enduit à base de plâtre lissé ou taloché + Couche2: Peinture décorative (paillonnées, gouttelettes, ...)</p> <p><u>Justificatif:</u> Après analyse en laboratoire</p>		<p><u>Analyse:</u> P001, P002</p>	Idem photo : P002; P001

ZPSO002 : Couche1: Peinture décorative (pailletées, gouttelettes, ...) + Couche2: Enduit à base de plâtre lissé ou taloché

Niveau : Rez de chaussée, 1er étage

Localisation	n° de sondage	Zone	Prélèvement effectué / Sondage et extension	Echantillon	Etat de conservation	Analyse	Photo
Cage d'escalier	1	Mur de refend	Sondage et extension de la ZPSO du ou des prélèvement(s) : P003, P004	<u>Identifiant:</u> ZPSO002 <u>Echantillon:</u> 1339365/P003, réf. labo.: 21EK074475-003 1339365/P004, réf. labo.: 21EK074475-004 <u>Description:</u> Couche1: Peinture décorative (pailletées, gouttelettes, ...) + Couche2: Enduit à base de plâtre lissé ou taloché <u>Composant de la construction:</u> 3 - Parois verticales intérieures - Revêtements de murs, poteaux, cloisons, gaines, coffres + 3 - Parois verticales intérieures - Murs et cloisons maçonnés <u>Partie à sonder:</u> Couche1: Peinture décorative (pailletées, gouttelettes, ...) + Couche2: Enduit à base de plâtre lissé ou taloché <u>Justificatif:</u> Après analyse en laboratoire	EP	<u>Analyse:</u> P003, P004	Idem photo : P003; P004
WC	2	Mur de refend	Sondage et extension de la ZPSO du ou des prélèvement(s) : P003, P004	<u>Identifiant:</u> ZPSO002 <u>Echantillon:</u> 1339365/P003, réf. labo.: 21EK074475-003 1339365/P004, réf. labo.: 21EK074475-004 <u>Description:</u> Couche1: Peinture décorative (pailletées, gouttelettes, ...) + Couche2: Enduit à base de plâtre lissé ou taloché <u>Composant de la construction:</u> 3 - Parois verticales intérieures - Revêtements de murs, poteaux, cloisons, gaines, coffres + 3 - Parois verticales intérieures - Murs et cloisons maçonnés <u>Partie à sonder:</u> Couche1: Peinture décorative (pailletées, gouttelettes, ...) + Couche2: Enduit à base de plâtre lissé ou taloché <u>Justificatif:</u> Après analyse en laboratoire	EP	<u>Analyse:</u> P003, P004	Idem photo : P003; P004


Dégagement	3	Mur de refend	Sondage et extension de la ZPSO du ou des prélèvement(s) : P003, P004	<p><u>Identifiant:</u> ZPSO002</p> <p><u>Echantillon:</u> 1339365/P003, réf. labo.: 21EK074475-003 1339365/P004, réf. labo.: 21EK074475-004</p> <p><u>Description:</u> Couche1: Peinture décorative (pailletées, gouttelettes, ...) + Couche2: Enduit à base de plâtre lissé ou taloché</p> <p><u>Composant de la construction:</u> 3 - Parois verticales intérieures - Revêtements de murs, poteaux, cloisons, gaines, coffres + 3 - Parois verticales intérieures - Murs et cloisons maçonnés</p> <p><u>Partie à sonder:</u> Couche1: Peinture décorative (pailletées, gouttelettes, ...) + Couche2: Enduit à base de plâtre lissé ou taloché</p> <p><u>Justificatif:</u> Après analyse en laboratoire</p>	EP	<p><u>Analyse:</u> P003, P004</p>	Idem photo : P003; P004
Circulation	4	Mur de refend	Sondage et extension de la ZPSO du ou des prélèvement(s) : P003, P004	<p><u>Identifiant:</u> ZPSO002</p> <p><u>Echantillon:</u> 1339365/P003, réf. labo.: 21EK074475-003 1339365/P004, réf. labo.: 21EK074475-004</p> <p><u>Description:</u> Couche1: Peinture décorative (pailletées, gouttelettes, ...) + Couche2: Enduit à base de plâtre lissé ou taloché</p> <p><u>Composant de la construction:</u> 3 - Parois verticales intérieures - Revêtements de murs, poteaux, cloisons, gaines, coffres + 3 - Parois verticales intérieures - Murs et cloisons maçonnés</p> <p><u>Partie à sonder:</u> Couche1: Peinture décorative (pailletées, gouttelettes, ...) + Couche2: Enduit à base de plâtre lissé ou taloché</p> <p><u>Justificatif:</u> Après analyse en laboratoire</p>	EP	<p><u>Analyse:</u> P003, P004</p>	Idem photo : P003; P004
Vestiaires Femme	5	Mur de refend	Oui 1er étage - Vestiaires Femme : Mur de refend	<p><u>Identifiant:</u> ZPSO002</p> <p><u>Echantillon:</u> 1339365/P003, réf. labo.: 21EK074475-003 1339365/P004, réf. labo.: 21EK074475-004</p> <p><u>Description:</u> Couche1: Peinture décorative (pailletées, gouttelettes, ...) + Couche2: Enduit à base de plâtre lissé ou taloché</p> <p><u>Composant de la construction:</u> 3 - Parois verticales intérieures - Revêtements de murs, poteaux, cloisons, gaines, coffres + 3 - Parois verticales intérieures - Murs et cloisons maçonnés</p> <p><u>Partie à sonder:</u> Couche1: Peinture décorative (pailletées, gouttelettes, ...) + Couche2: Enduit à base de plâtre lissé ou taloché</p> <p><u>Justificatif:</u> Après analyse en laboratoire</p>	EP	<p><u>Analyse:</u> P003</p> <p><u>Partie analysée par le laboratoire:</u> - Matériau de type système d'enduit peinture (brillant) (beige) ; matériau semi-dur de type plâtre (blanc) : Présence d'amiante</p>	


Stockage	6	Mur de refend	Sondage et extension de la ZPSO du ou des prélèvement(s) : P003, P004	<p><u>Identifiant:</u> ZPSO002</p> <p><u>Echantillon:</u> 1339365/P003, réf. labo.: 21EK074475-003 1339365/P004, réf. labo.: 21EK074475-004</p> <p><u>Description:</u> Couche1: Peinture décorative (paillonnées, gouttelettes, ...) + Couche2: Enduit à base de plâtre lissé ou taloché</p> <p><u>Composant de la construction:</u> 3 - Parois verticales intérieures - Revêtements de murs, poteaux, cloisons, gaines, coffres + 3 - Parois verticales intérieures - Murs et cloisons maçonnés</p> <p><u>Partie à sonder:</u> Couche1: Peinture décorative (paillonnées, gouttelettes, ...) + Couche2: Enduit à base de plâtre lissé ou taloché</p> <p><u>Justificatif:</u> Après analyse en laboratoire</p>	EP	<p><u>Analyse:</u> P003, P004</p>	Idem photo : P003; P004
Archive	7	Mur de refend	Sondage et extension de la ZPSO du ou des prélèvement(s) : P003, P004	<p><u>Identifiant:</u> ZPSO002</p> <p><u>Echantillon:</u> 1339365/P003, réf. labo.: 21EK074475-003 1339365/P004, réf. labo.: 21EK074475-004</p> <p><u>Description:</u> Couche1: Peinture décorative (paillonnées, gouttelettes, ...) + Couche2: Enduit à base de plâtre lissé ou taloché</p> <p><u>Composant de la construction:</u> 3 - Parois verticales intérieures - Revêtements de murs, poteaux, cloisons, gaines, coffres + 3 - Parois verticales intérieures - Murs et cloisons maçonnés</p> <p><u>Partie à sonder:</u> Couche1: Peinture décorative (paillonnées, gouttelettes, ...) + Couche2: Enduit à base de plâtre lissé ou taloché</p> <p><u>Justificatif:</u> Après analyse en laboratoire</p>	EP	<p><u>Analyse:</u> P003, P004</p>	Idem photo : P003; P004
Bureau 1	8	Mur de refend	Oui 1er étage - Bureau 1 : Mur de refend	<p><u>Identifiant:</u> ZPSO002</p> <p><u>Echantillon:</u> 1339365/P003, réf. labo.: 21EK074475-003 1339365/P004, réf. labo.: 21EK074475-004</p> <p><u>Description:</u> Couche1: Peinture décorative (paillonnées, gouttelettes, ...) + Couche2: Enduit à base de plâtre lissé ou taloché</p> <p><u>Composant de la construction:</u> 3 - Parois verticales intérieures - Revêtements de murs, poteaux, cloisons, gaines, coffres + 3 - Parois verticales intérieures - Murs et cloisons maçonnés</p> <p><u>Partie à sonder:</u> Couche1: Peinture décorative (paillonnées, gouttelettes, ...) + Couche2: Enduit à base de plâtre lissé ou taloché</p> <p><u>Justificatif:</u> Après analyse en laboratoire</p>		<p><u>Analyse:</u> P004</p> <p><u>Partie analysée par le laboratoire:</u> - Phase 1 Matériau de type peinture (jaune) ; matériau de type maillage de fibres et liant (blanc) ; matériau semi-dur de type enduit (beige) ; matériau semi-dur de type plâtre (blanc) en traces Absence d'amiante - Phase 2 Matériau semi-dur de type plâtre (blanc) Absence d'amiante</p>	

ZPSO003 : Couche1: Peinture décorative (pailletées, gouttelettes, ...) + Couche2: Enduit de jointoiement des plaques de plâtre

Niveau : 1er étage

Localisation	n° de sondage	Zone	Prélèvement effectué / Sondage et extension	Echantillon	Etat de conservation	Analyse	Photo
WC	1	Cloisons avec liaisons sur murs et plafonds	Sondage et extension de la ZPSO du ou des prélèvement(s) : P005, P006	<p><u>Identifiant:</u> ZPSO003</p> <p><u>Echantillon:</u> 1339365/P005, réf. labo.: 21EK074475-005 1339365/P006, réf. labo.: 21EK074475-006</p> <p><u>Description:</u> Couche1: Peinture décorative (pailletées, gouttelettes, ...) + Couche2: Enduit de jointoiement des plaques de plâtre</p> <p><u>Composant de la construction:</u> 3 - Parois verticales intérieures - Revêtements de murs, poteaux, cloisons, gaines, coffres + 3 - Parois verticales intérieures - Cloisons sèches (assemblées, préfabriquées)</p> <p><u>Partie à sonder:</u> Couche1: Peinture décorative (pailletées, gouttelettes, ...) + Couche2: Enduit de jointoiement des plaques de plâtre</p> <p><u>Justificatif:</u> Après analyse en laboratoire</p>	EP	<u>Analyse:</u> P005, P006	Idem photo : P006; P005
Dégagement	2	Cloisons avec liaisons sur murs et plafonds	Sondage et extension de la ZPSO du ou des prélèvement(s) : P005, P006	<p><u>Identifiant:</u> ZPSO003</p> <p><u>Echantillon:</u> 1339365/P005, réf. labo.: 21EK074475-005 1339365/P006, réf. labo.: 21EK074475-006</p> <p><u>Description:</u> Couche1: Peinture décorative (pailletées, gouttelettes, ...) + Couche2: Enduit de jointoiement des plaques de plâtre</p> <p><u>Composant de la construction:</u> 3 - Parois verticales intérieures - Revêtements de murs, poteaux, cloisons, gaines, coffres + 3 - Parois verticales intérieures - Cloisons sèches (assemblées, préfabriquées)</p> <p><u>Partie à sonder:</u> Couche1: Peinture décorative (pailletées, gouttelettes, ...) + Couche2: Enduit de jointoiement des plaques de plâtre</p> <p><u>Justificatif:</u> Après analyse en laboratoire</p>	EP	<u>Analyse:</u> P005, P006	Idem photo : P006; P005

Circulation	3	Cloisons avec liaisons sur murs et plafonds	Sondage et extension de la ZPSO du ou des prélèvement(s) : P005, P006	<p><u>Identifiant:</u> ZPSO003</p> <p><u>Echantillon:</u> 1339365/P005, réf. labo.: 21EK074475-005 1339365/P006, réf. labo.: 21EK074475-006</p> <p><u>Description:</u> Couche1: Peinture décorative (paillétées, gouttelettes, ...) + Couche2: Enduit de jointoiement des plaques de plâtre</p> <p><u>Composant de la construction:</u> 3 - Parois verticales intérieures - Revêtements de murs, poteaux, cloisons, gaines, coffres + 3 - Parois verticales intérieures - Cloisons sèches (assemblées, préfabriquées)</p> <p><u>Partie à sonder:</u> Couche1: Peinture décorative (paillétées, gouttelettes, ...) + Couche2: Enduit de jointoiement des plaques de plâtre</p> <p><u>Justificatif:</u> Après analyse en laboratoire</p>	EP	<p><u>Analyse:</u> P005, P006</p>	Idem photo : P006; P005
Vestiaires Femme	4	Cloisons avec liaisons sur murs et plafonds	Oui 1er étage - Vestiaires Femme : Cloisons avec liaisons sur murs et plafonds	<p><u>Identifiant:</u> ZPSO003</p> <p><u>Echantillon:</u> 1339365/P005, réf. labo.: 21EK074475-005 1339365/P006, réf. labo.: 21EK074475-006</p> <p><u>Description:</u> Couche1: Peinture décorative (paillétées, gouttelettes, ...) + Couche2: Enduit de jointoiement des plaques de plâtre</p> <p><u>Composant de la construction:</u> 3 - Parois verticales intérieures - Revêtements de murs, poteaux, cloisons, gaines, coffres + 3 - Parois verticales intérieures - Cloisons sèches (assemblées, préfabriquées)</p> <p><u>Partie à sonder:</u> Couche1: Peinture décorative (paillétées, gouttelettes, ...) + Couche2: Enduit de jointoiement des plaques de plâtre</p> <p><u>Justificatif:</u> Après analyse en laboratoire</p>	EP	<p><u>Analyse:</u> P006</p> <p><u>Partie analysée par le laboratoire:</u> - Matériau de type maillage de fibres et liant (jaune) ; matériau de type système d'enduit peinture (brillant) (beige) : Présence d'amiante</p>	
Stockage	5	Cloisons avec liaisons sur murs et plafonds	Sondage et extension de la ZPSO du ou des prélèvement(s) : P005, P006	<p><u>Identifiant:</u> ZPSO003</p> <p><u>Echantillon:</u> 1339365/P005, réf. labo.: 21EK074475-005 1339365/P006, réf. labo.: 21EK074475-006</p> <p><u>Description:</u> Couche1: Peinture décorative (paillétées, gouttelettes, ...) + Couche2: Enduit de jointoiement des plaques de plâtre</p> <p><u>Composant de la construction:</u> 3 - Parois verticales intérieures - Revêtements de murs, poteaux, cloisons, gaines, coffres + 3 - Parois verticales intérieures - Cloisons sèches (assemblées, préfabriquées)</p> <p><u>Partie à sonder:</u> Couche1: Peinture décorative (paillétées, gouttelettes, ...) + Couche2: Enduit de jointoiement des plaques de plâtre</p> <p><u>Justificatif:</u> Après analyse en laboratoire</p>	EP	<p><u>Analyse:</u> P005, P006</p>	Idem photo : P006; P005



Archive	6	Cloisons avec liaisons sur murs et plafonds	Sondage et extension de la ZPSO du ou des prélèvement(s) : P005, P006	<p><u>Identifiant:</u> ZPSO003</p> <p><u>Echantillon:</u> 1339365/P005, réf. labo.: 21EK074475-005 1339365/P006, réf. labo.: 21EK074475-006</p> <p><u>Description:</u> Couche1: Peinture décorative (paillétées, gouttelettes, ...) + Couche2: Enduit de jointoiement des plaques de plâtre</p> <p><u>Composant de la construction:</u> 3 - Parois verticales intérieures - Revêtements de murs, poteaux, cloisons, gaines, coffres + 3 - Parois verticales intérieures - Cloisons sèches (assemblées, préfabriquées)</p> <p><u>Partie à sonder:</u> Couche1: Peinture décorative (paillétées, gouttelettes, ...) + Couche2: Enduit de jointoiement des plaques de plâtre</p> <p><u>Justificatif:</u> Après analyse en laboratoire</p>	EP	<p><u>Analyse:</u> P005, P006</p>	Idem photo : P006; P005
Bureau 1	7	Cloisons avec liaisons sur murs et plafonds	Oui 1er étage - Bureau 1 : Cloisons avec liaisons sur murs et plafonds	<p><u>Identifiant:</u> ZPSO003</p> <p><u>Echantillon:</u> 1339365/P005, réf. labo.: 21EK074475-005 1339365/P006, réf. labo.: 21EK074475-006</p> <p><u>Description:</u> Couche1: Peinture décorative (paillétées, gouttelettes, ...) + Couche2: Enduit de jointoiement des plaques de plâtre</p> <p><u>Composant de la construction:</u> 3 - Parois verticales intérieures - Revêtements de murs, poteaux, cloisons, gaines, coffres + 3 - Parois verticales intérieures - Cloisons sèches (assemblées, préfabriquées)</p> <p><u>Partie à sonder:</u> Couche1: Peinture décorative (paillétées, gouttelettes, ...) + Couche2: Enduit de jointoiement des plaques de plâtre</p> <p><u>Justificatif:</u> Après analyse en laboratoire</p>	EP	<p><u>Analyse:</u> P005</p> <p><u>Partie analysée par le laboratoire:</u> - Phase 1 Matériau de type maillage de fibres et liant (jaune) ; matériau de type système d'enduit peinture (brillant) (beige) ; matériau souple fibreux de type papier, carton (beige) ; matériau semi-dur de type enduit (brillant) (blanc) ; matériau semi-dur de type plaque (plâtreux) (marron) Présence d'amiante - Phase 2 Matériau souple fibreux de type papier, carton (beige) Absence d'amiante</p>	
Bureau 2	8	Cloisons avec liaisons sur murs et plafonds	Sondage et extension de la ZPSO du ou des prélèvement(s) : P005, P006	<p><u>Identifiant:</u> ZPSO003</p> <p><u>Echantillon:</u> 1339365/P005, réf. labo.: 21EK074475-005 1339365/P006, réf. labo.: 21EK074475-006</p> <p><u>Description:</u> Couche1: Peinture décorative (paillétées, gouttelettes, ...) + Couche2: Enduit de jointoiement des plaques de plâtre</p> <p><u>Composant de la construction:</u> 3 - Parois verticales intérieures - Revêtements de murs, poteaux, cloisons, gaines, coffres + 3 - Parois verticales intérieures - Cloisons sèches (assemblées, préfabriquées)</p> <p><u>Partie à sonder:</u> Couche1: Peinture décorative (paillétées, gouttelettes, ...) + Couche2: Enduit de jointoiement des plaques de plâtre</p> <p><u>Justificatif:</u> Après analyse en laboratoire</p>	EP	<p><u>Analyse:</u> P005, P006</p>	Idem photo : P006; P005

Division 1	9	Cloisons avec liaisons sur murs et plafonds	Sondage et extension de la ZPSO du ou des prélèvement(s) : P005, P006	<p><u>Identifiant:</u> ZPSO003</p> <p><u>Echantillon:</u> 1339365/P005, réf. labo.: 21EK074475-005 1339365/P006, réf. labo.: 21EK074475-006</p> <p><u>Description:</u> Couche1: Peinture décorative (paillétées, gouttelettes, ...) + Couche2: Enduit de jointoiement des plaques de plâtre</p> <p><u>Composant de la construction:</u> 3 - Parois verticales intérieures - Revêtements de murs, poteaux, cloisons, gaines, coffres + 3 - Parois verticales intérieures - Cloisons sèches (assemblées, préfabriquées)</p> <p><u>Partie à sonder:</u> Couche1: Peinture décorative (paillétées, gouttelettes, ...) + Couche2: Enduit de jointoiement des plaques de plâtre</p> <p><u>Justificatif:</u> Après analyse en laboratoire</p>	EP	<p><u>Analyse:</u> P005, P006</p>	Idem photo : P006; P005
Division 2	10	Cloisons avec liaisons sur murs et plafonds	Sondage et extension de la ZPSO du ou des prélèvement(s) : P005, P006	<p><u>Identifiant:</u> ZPSO003</p> <p><u>Echantillon:</u> 1339365/P005, réf. labo.: 21EK074475-005 1339365/P006, réf. labo.: 21EK074475-006</p> <p><u>Description:</u> Couche1: Peinture décorative (paillétées, gouttelettes, ...) + Couche2: Enduit de jointoiement des plaques de plâtre</p> <p><u>Composant de la construction:</u> 3 - Parois verticales intérieures - Revêtements de murs, poteaux, cloisons, gaines, coffres + 3 - Parois verticales intérieures - Cloisons sèches (assemblées, préfabriquées)</p> <p><u>Partie à sonder:</u> Couche1: Peinture décorative (paillétées, gouttelettes, ...) + Couche2: Enduit de jointoiement des plaques de plâtre</p> <p><u>Justificatif:</u> Après analyse en laboratoire</p>	EP	<p><u>Analyse:</u> P005, P006</p>	Idem photo : P006; P005
Local social	11	Cloisons avec liaisons sur murs et plafonds	Sondage et extension de la ZPSO du ou des prélèvement(s) : P005, P006	<p><u>Identifiant:</u> ZPSO003</p> <p><u>Echantillon:</u> 1339365/P005, réf. labo.: 21EK074475-005 1339365/P006, réf. labo.: 21EK074475-006</p> <p><u>Description:</u> Couche1: Peinture décorative (paillétées, gouttelettes, ...) + Couche2: Enduit de jointoiement des plaques de plâtre</p> <p><u>Composant de la construction:</u> 3 - Parois verticales intérieures - Revêtements de murs, poteaux, cloisons, gaines, coffres + 3 - Parois verticales intérieures - Cloisons sèches (assemblées, préfabriquées)</p> <p><u>Partie à sonder:</u> Couche1: Peinture décorative (paillétées, gouttelettes, ...) + Couche2: Enduit de jointoiement des plaques de plâtre</p> <p><u>Justificatif:</u> Après analyse en laboratoire</p>	EP	<p><u>Analyse:</u> P005, P006</p>	Idem photo : P006; P005

Salle formation	12	Cloisons avec liaisons sur murs et plafonds	Sondage et extension de la ZPSO du ou des prélèvement(s) : P005, P006	<p><u>Identifiant:</u> ZPSO003</p> <p><u>Echantillon:</u> 1339365/P005, réf. labo.: 21EK074475-005 1339365/P006, réf. labo.: 21EK074475-006</p> <p><u>Description:</u> Couche1: Peinture décorative (pailletées, gouttelettes, ...) + Couche2: Enduit de jointoiement des plaques de plâtre</p> <p><u>Composant de la construction:</u> 3 - Parois verticales intérieures - Revêtements de murs, poteaux, cloisons, gaines, coffres + 3 - Parois verticales intérieures - Cloisons sèches (assemblées, préfabriquées)</p> <p><u>Partie à sonder:</u> Couche1: Peinture décorative (pailletées, gouttelettes, ...) + Couche2: Enduit de jointoiement des plaques de plâtre</p> <p><u>Justificatif:</u> Après analyse en laboratoire</p>	EP	<p><u>Analyse:</u> P005, P006</p>	Idem photo : P006; P005
-----------------	----	---	---	--	----	---------------------------------------	-------------------------


ZPSO006 : Colle de faïence


Niveau : Rez de chaussée, 1er étage

Localisation	n° de sondage	Zone	Prélèvement effectué / Sondage et extension	Echantillon	Etat de conservation	Analyse	Photo
Vestiaires Homme	1	Plinthes	Sondage et extension de la ZPSO du ou des prélèvement(s) : P010, P011	<u>Identifiant:</u> ZPSO006 <u>Echantillon:</u> 1339365/P010, réf. labo.: 21EK074475-010 1339365/P011, réf. labo.: 21EK074475-011 <u>Description:</u> Colle de faïence <u>Composant de la construction:</u> 3 - Parois verticales intérieures - Revêtements de murs, poteaux, cloisons, gaines, coffres <u>Partie à sonder:</u> Colle de faïence <u>Justificatif:</u> Après analyse en laboratoire	EP	<u>Analyse:</u> P010, P011	Idem photo : P011; P010
Cage d'escalier	2	Plinthes	Oui Rez de chaussée - Cage d'escalier : Plinthes	<u>Identifiant:</u> ZPSO006 <u>Echantillon:</u> 1339365/P010, réf. labo.: 21EK074475-010 1339365/P011, réf. labo.: 21EK074475-011 <u>Description:</u> Colle de faïence <u>Composant de la construction:</u> 3 - Parois verticales intérieures - Revêtements de murs, poteaux, cloisons, gaines, coffres <u>Partie à sonder:</u> Colle de faïence <u>Justificatif:</u> Après analyse en laboratoire	EP	<u>Analyse:</u> P011 <u>Partie analysée par le laboratoire:</u> - Phase 1 Matériau de type système d'enduit peinture (orange) Absence d'amiante - Phase 2 Matériau dur de type carrelage, faïence (marron) ; matériau dur de type ciment-colle (gris) ; matériau semi-dur (blanc) Présence d'amiante	
WC	3	Plinthes	Oui 1er étage - WC : Plinthes	<u>Identifiant:</u> ZPSO006 <u>Echantillon:</u> 1339365/P010, réf. labo.: 21EK074475-010 1339365/P011, réf. labo.: 21EK074475-011 <u>Description:</u> Colle de faïence <u>Composant de la construction:</u> 3 - Parois verticales intérieures - Revêtements de murs, poteaux, cloisons, gaines, coffres <u>Partie à sonder:</u> Colle de faïence <u>Justificatif:</u> Après analyse en laboratoire	EP	<u>Analyse:</u> P010 <u>Partie analysée par le laboratoire:</u> - Matériau de type peinture (jaune) ; matériau dur de type carrelage, faïence (marron) ; matériau dur de type ciment-colle (fibreuse) (gris) ; matériau semi-dur (blanc) : Présence d'amiante	

ZPSO009 : Peinture décorative (pailletées, gouttelettes, ...)

Niveau : 1er étage

Localisation	n° de sondage	Zone	Prélèvement effectué / Sondage et extension	Echantillon	Etat de conservation	Analyse	Photo
WC	1	Radiateurs	Sondage et extension de la ZPSO du ou des prélèvement(s) : P016, P017	<u>Identifiant:</u> ZPSO009 <u>Echantillon:</u> 1339365/P016, réf. labo.: 21EK074475-016 1339365/P017, réf. labo.: 21EK074475-017 <u>Description:</u> Peinture décorative (pailletées, gouttelettes, ...) <u>Composant de la construction:</u> 3 - Parois verticales intérieures - Revêtements de murs, poteaux, cloisons, gaines, coffres <u>Partie à sonder:</u> Peinture décorative (pailletées, gouttelettes, ...) <u>Justificatif:</u> Après analyse en laboratoire		<u>Analyse:</u> P016, P017	Idem photo : P017; P016
Circulation	2	Radiateurs	Sondage et extension de la ZPSO du ou des prélèvement(s) : P016, P017	<u>Identifiant:</u> ZPSO009 <u>Echantillon:</u> 1339365/P016, réf. labo.: 21EK074475-016 1339365/P017, réf. labo.: 21EK074475-017 <u>Description:</u> Peinture décorative (pailletées, gouttelettes, ...) <u>Composant de la construction:</u> 3 - Parois verticales intérieures - Revêtements de murs, poteaux, cloisons, gaines, coffres <u>Partie à sonder:</u> Peinture décorative (pailletées, gouttelettes, ...) <u>Justificatif:</u> Après analyse en laboratoire		<u>Analyse:</u> P016, P017	Idem photo : P017; P016
Vestiaires Femme	3	Radiateurs	Oui 1er étage - Vestiaires Femme : Radiateurs	<u>Identifiant:</u> ZPSO009 <u>Echantillon:</u> 1339365/P016, réf. labo.: 21EK074475-016 1339365/P017, réf. labo.: 21EK074475-017 <u>Description:</u> Peinture décorative (pailletées, gouttelettes, ...) <u>Composant de la construction:</u> 3 - Parois verticales intérieures - Revêtements de murs, poteaux, cloisons, gaines, coffres <u>Partie à sonder:</u> Peinture décorative (pailletées, gouttelettes, ...) <u>Justificatif:</u> Après analyse en laboratoire		<u>Analyse:</u> P017 Partie analysée par le laboratoire: - Matériau de type système d'enduit peinture (beige) : Absence d'amiante	

Bureau 1	4	Radiateurs	Oui 1er étage - Bureau 1 : Radiateurs	<p><u>Identifiant:</u> ZPSO009</p> <p><u>Echantillon:</u> 1339365/P016, réf. labo.: 21EK074475-016 1339365/P017, réf. labo.: 21EK074475-017</p> <p><u>Description:</u> Peinture décorative (pailletées, gouttelettes, ...)</p> <p><u>Composant de la construction:</u> 3 - Parois verticales intérieures - Revêtements de murs, poteaux, cloisons, gaines, coffres</p> <p><u>Partie à sonder:</u> Peinture décorative (pailletées, gouttelettes, ...)</p> <p><u>Justificatif:</u> Après analyse en laboratoire</p>		<p><u>Analyse:</u> P016</p> <p><u>Partie analysée par le laboratoire:</u> - Matériau de type système d'enduit peinture (jaune) : Absence d'amiante</p>	
Bureau 2	5	Radiateurs	Sondage et extension de la ZPSO du ou des prélèvement(s) : P016, P017	<p><u>Identifiant:</u> ZPSO009</p> <p><u>Echantillon:</u> 1339365/P016, réf. labo.: 21EK074475-016 1339365/P017, réf. labo.: 21EK074475-017</p> <p><u>Description:</u> Peinture décorative (pailletées, gouttelettes, ...)</p> <p><u>Composant de la construction:</u> 3 - Parois verticales intérieures - Revêtements de murs, poteaux, cloisons, gaines, coffres</p> <p><u>Partie à sonder:</u> Peinture décorative (pailletées, gouttelettes, ...)</p> <p><u>Justificatif:</u> Après analyse en laboratoire</p>		<p><u>Analyse:</u> P016, P017</p>	Idem photo : P017; P016
Division 1	6	Radiateurs	Sondage et extension de la ZPSO du ou des prélèvement(s) : P016, P017	<p><u>Identifiant:</u> ZPSO009</p> <p><u>Echantillon:</u> 1339365/P016, réf. labo.: 21EK074475-016 1339365/P017, réf. labo.: 21EK074475-017</p> <p><u>Description:</u> Peinture décorative (pailletées, gouttelettes, ...)</p> <p><u>Composant de la construction:</u> 3 - Parois verticales intérieures - Revêtements de murs, poteaux, cloisons, gaines, coffres</p> <p><u>Partie à sonder:</u> Peinture décorative (pailletées, gouttelettes, ...)</p> <p><u>Justificatif:</u> Après analyse en laboratoire</p>		<p><u>Analyse:</u> P016, P017</p>	Idem photo : P017; P016
Division 2	7	Radiateurs	Sondage et extension de la ZPSO du ou des prélèvement(s) : P016, P017	<p><u>Identifiant:</u> ZPSO009</p> <p><u>Echantillon:</u> 1339365/P016, réf. labo.: 21EK074475-016 1339365/P017, réf. labo.: 21EK074475-017</p> <p><u>Description:</u> Peinture décorative (pailletées, gouttelettes, ...)</p> <p><u>Composant de la construction:</u> 3 - Parois verticales intérieures - Revêtements de murs, poteaux, cloisons, gaines, coffres</p> <p><u>Partie à sonder:</u> Peinture décorative (pailletées, gouttelettes, ...)</p> <p><u>Justificatif:</u> Après analyse en laboratoire</p>		<p><u>Analyse:</u> P016, P017</p>	Idem photo : P017; P016



Local social	8	Radiateurs	Sondage et extension de la ZPSO du ou des prélèvement(s) : P016, P017	<p><u>Identifiant:</u> ZPSO009</p> <p><u>Echantillon:</u> 1339365/P016, réf. labo.: 21EK074475-016 1339365/P017, réf. labo.: 21EK074475-017</p> <p><u>Description:</u> Peinture décorative (pailletées, gouttelettes, ...)</p> <p><u>Composant de la construction:</u> 3 - Parois verticales intérieures - Revêtements de murs, poteaux, cloisons, gaines, coffres</p> <p><u>Partie à sonder:</u> Peinture décorative (pailletées, gouttelettes, ...)</p> <p><u>Justificatif:</u> Après analyse en laboratoire</p>		<p><u>Analyse:</u> P016, P017</p>	Idem photo : P017; P016
Salle formation	9	Radiateurs	Sondage et extension de la ZPSO du ou des prélèvement(s) : P016, P017	<p><u>Identifiant:</u> ZPSO009</p> <p><u>Echantillon:</u> 1339365/P016, réf. labo.: 21EK074475-016 1339365/P017, réf. labo.: 21EK074475-017</p> <p><u>Description:</u> Peinture décorative (pailletées, gouttelettes, ...)</p> <p><u>Composant de la construction:</u> 3 - Parois verticales intérieures - Revêtements de murs, poteaux, cloisons, gaines, coffres</p> <p><u>Partie à sonder:</u> Peinture décorative (pailletées, gouttelettes, ...)</p> <p><u>Justificatif:</u> Après analyse en laboratoire</p>		<p><u>Analyse:</u> P016, P017</p>	Idem photo : P017; P016

ZPSO010 : Peinture décorative (pailletées, gouttelettes, ...)

Niveau : Rez de chaussée, 1er étage

Localisation	n° de sondage	Zone	Prélèvement effectué / Sondage et extension	Echantillon	Etat de conservation	Analyse	Photo
Vestiaires Homme	1	Menuiseries	Sondage et extension de la ZPSO du ou des prélèvement(s) : P018, P019	<u>Identifiant:</u> ZPSO010 <u>Echantillon:</u> 1339365/P018, réf. labo.: 21EK074475-018 1339365/P019, réf. labo.: 21EK074475-019 <u>Description:</u> Peinture décorative (pailletées, gouttelettes, ...) <u>Composant de la construction:</u> 3 - Parois verticales intérieures - Revêtements de murs, poteaux, cloisons, gaines, coffres <u>Partie à sonder:</u> Peinture décorative (pailletées, gouttelettes, ...) <u>Justificatif:</u> Après analyse en laboratoire		<u>Analyse:</u> P018, P019	Idem photo : P018; P019
WC Homme	2	Menuiseries	Sondage et extension de la ZPSO du ou des prélèvement(s) : P018, P019	<u>Identifiant:</u> ZPSO010 <u>Echantillon:</u> 1339365/P018, réf. labo.: 21EK074475-018 1339365/P019, réf. labo.: 21EK074475-019 <u>Description:</u> Peinture décorative (pailletées, gouttelettes, ...) <u>Composant de la construction:</u> 3 - Parois verticales intérieures - Revêtements de murs, poteaux, cloisons, gaines, coffres <u>Partie à sonder:</u> Peinture décorative (pailletées, gouttelettes, ...) <u>Justificatif:</u> Après analyse en laboratoire		<u>Analyse:</u> P018, P019	Idem photo : P018; P019
Entrepot	3	Menuiseries	Sondage et extension de la ZPSO du ou des prélèvement(s) : P018, P019	<u>Identifiant:</u> ZPSO010 <u>Echantillon:</u> 1339365/P018, réf. labo.: 21EK074475-018 1339365/P019, réf. labo.: 21EK074475-019 <u>Description:</u> Peinture décorative (pailletées, gouttelettes, ...) <u>Composant de la construction:</u> 3 - Parois verticales intérieures - Revêtements de murs, poteaux, cloisons, gaines, coffres <u>Partie à sonder:</u> Peinture décorative (pailletées, gouttelettes, ...) <u>Justificatif:</u> Après analyse en laboratoire		<u>Analyse:</u> P018, P019	Idem photo : P018; P019

Cage d'escalier	4	Menuiseries	Sondage et extension de la ZPSO du ou des prélèvement(s) : P018, P019	<p><u>Identifiant:</u> ZPSO010</p> <p><u>Echantillon:</u> 1339365/P018, réf. labo.: 21EK074475-018 1339365/P019, réf. labo.: 21EK074475-019</p> <p><u>Description:</u> Peinture décorative (pailletées, gouttelettes, ...)</p> <p><u>Composant de la construction:</u> 3 - Parois verticales intérieures - Revêtements de murs, poteaux, cloisons, gaines, coffres</p> <p><u>Partie à sonder:</u> Peinture décorative (pailletées, gouttelettes, ...)</p> <p><u>Justificatif:</u> Après analyse en laboratoire</p>		<p><u>Analyse:</u> P018, P019</p>	Idem photo : P018; P019
WC	5	Menuiseries	Sondage et extension de la ZPSO du ou des prélèvement(s) : P018, P019	<p><u>Identifiant:</u> ZPSO010</p> <p><u>Echantillon:</u> 1339365/P018, réf. labo.: 21EK074475-018 1339365/P019, réf. labo.: 21EK074475-019</p> <p><u>Description:</u> Peinture décorative (pailletées, gouttelettes, ...)</p> <p><u>Composant de la construction:</u> 3 - Parois verticales intérieures - Revêtements de murs, poteaux, cloisons, gaines, coffres</p> <p><u>Partie à sonder:</u> Peinture décorative (pailletées, gouttelettes, ...)</p> <p><u>Justificatif:</u> Après analyse en laboratoire</p>		<p><u>Analyse:</u> P018, P019</p>	Idem photo : P018; P019
Dégagement	6	Menuiseries	Sondage et extension de la ZPSO du ou des prélèvement(s) : P018, P019	<p><u>Identifiant:</u> ZPSO010</p> <p><u>Echantillon:</u> 1339365/P018, réf. labo.: 21EK074475-018 1339365/P019, réf. labo.: 21EK074475-019</p> <p><u>Description:</u> Peinture décorative (pailletées, gouttelettes, ...)</p> <p><u>Composant de la construction:</u> 3 - Parois verticales intérieures - Revêtements de murs, poteaux, cloisons, gaines, coffres</p> <p><u>Partie à sonder:</u> Peinture décorative (pailletées, gouttelettes, ...)</p> <p><u>Justificatif:</u> Après analyse en laboratoire</p>		<p><u>Analyse:</u> P018, P019</p>	Idem photo : P018; P019
Circulation	7	Menuiseries	Sondage et extension de la ZPSO du ou des prélèvement(s) : P018, P019	<p><u>Identifiant:</u> ZPSO010</p> <p><u>Echantillon:</u> 1339365/P018, réf. labo.: 21EK074475-018 1339365/P019, réf. labo.: 21EK074475-019</p> <p><u>Description:</u> Peinture décorative (pailletées, gouttelettes, ...)</p> <p><u>Composant de la construction:</u> 3 - Parois verticales intérieures - Revêtements de murs, poteaux, cloisons, gaines, coffres</p> <p><u>Partie à sonder:</u> Peinture décorative (pailletées, gouttelettes, ...)</p> <p><u>Justificatif:</u> Après analyse en laboratoire</p>		<p><u>Analyse:</u> P018, P019</p>	Idem photo : P018; P019



Vestiaires Femme	8	Menuiseries	Oui 1er étage - Vestiaires Femme : Menuiseries	<p><u>Identifiant:</u> ZPSO010</p> <p><u>Echantillon:</u> 1339365/P018, réf. labo.: 21EK074475-018 1339365/P019, réf. labo.: 21EK074475-019</p> <p><u>Description:</u> Peinture décorative (pailletées, gouttelettes, ...)</p> <p><u>Composant de la construction:</u> 3 - Parois verticales intérieures - Revêtements de murs, poteaux, cloisons, gaines, coffres</p> <p><u>Partie à sonder:</u> Peinture décorative (pailletées, gouttelettes, ...)</p> <p><u>Justificatif:</u> Après analyse en laboratoire</p>	<p><u>Analyse:</u> P018</p> <p><u>Partie analysée par le laboratoire:</u> - Matériau de type peinture (jaune) ; matériau semi-dur de type enduit (blanc) ; matériau semi-dur fibreux de type bois, copeaux (marron) : Absence d'amiante</p>	
Stockage	9	Menuiseries	Sondage et extension de la ZPSO du ou des prélèvement(s) : P018, P019	<p><u>Identifiant:</u> ZPSO010</p> <p><u>Echantillon:</u> 1339365/P018, réf. labo.: 21EK074475-018 1339365/P019, réf. labo.: 21EK074475-019</p> <p><u>Description:</u> Peinture décorative (pailletées, gouttelettes, ...)</p> <p><u>Composant de la construction:</u> 3 - Parois verticales intérieures - Revêtements de murs, poteaux, cloisons, gaines, coffres</p> <p><u>Partie à sonder:</u> Peinture décorative (pailletées, gouttelettes, ...)</p> <p><u>Justificatif:</u> Après analyse en laboratoire</p>	<p><u>Analyse:</u> P018, P019</p>	Idem photo : P018; P019
Archive	10	Menuiseries	Sondage et extension de la ZPSO du ou des prélèvement(s) : P018, P019	<p><u>Identifiant:</u> ZPSO010</p> <p><u>Echantillon:</u> 1339365/P018, réf. labo.: 21EK074475-018 1339365/P019, réf. labo.: 21EK074475-019</p> <p><u>Description:</u> Peinture décorative (pailletées, gouttelettes, ...)</p> <p><u>Composant de la construction:</u> 3 - Parois verticales intérieures - Revêtements de murs, poteaux, cloisons, gaines, coffres</p> <p><u>Partie à sonder:</u> Peinture décorative (pailletées, gouttelettes, ...)</p> <p><u>Justificatif:</u> Après analyse en laboratoire</p>	<p><u>Analyse:</u> P018, P019</p>	Idem photo : P018; P019
Bureau 1	11	Menuiseries	Oui 1er étage - Bureau 1 : Menuiseries	<p><u>Identifiant:</u> ZPSO010</p> <p><u>Echantillon:</u> 1339365/P018, réf. labo.: 21EK074475-018 1339365/P019, réf. labo.: 21EK074475-019</p> <p><u>Description:</u> Peinture décorative (pailletées, gouttelettes, ...)</p> <p><u>Composant de la construction:</u> 3 - Parois verticales intérieures - Revêtements de murs, poteaux, cloisons, gaines, coffres</p> <p><u>Partie à sonder:</u> Peinture décorative (pailletées, gouttelettes, ...)</p> <p><u>Justificatif:</u> Après analyse en laboratoire</p>	<p><u>Analyse:</u> P019</p> <p><u>Partie analysée par le laboratoire:</u> - Matériau de type peinture (jaune) ; matériau de type peinture (gris) ; matériau semi-dur fibreux de type bois, copeaux (marron) : Absence d'amiante</p>	

Bureau 2	12	Menuiseries	Sondage et extension de la ZPSO du ou des prélèvement(s) : P018, P019	<p><u>Identifiant:</u> ZPSO010</p> <p><u>Echantillon:</u> 1339365/P018, réf. labo.: 21EK074475-018 1339365/P019, réf. labo.: 21EK074475-019</p> <p><u>Description:</u> Peinture décorative (pailletées, gouttelettes, ...)</p> <p><u>Composant de la construction:</u> 3 - Parois verticales intérieures - Revêtements de murs, poteaux, cloisons, gaines, coffres</p> <p><u>Partie à sonder:</u> Peinture décorative (pailletées, gouttelettes, ...)</p> <p><u>Justificatif:</u> Après analyse en laboratoire</p>		<p><u>Analyse:</u> P018, P019</p>	Idem photo : P018; P019
Division 1	13	Menuiseries	Sondage et extension de la ZPSO du ou des prélèvement(s) : P018, P019	<p><u>Identifiant:</u> ZPSO010</p> <p><u>Echantillon:</u> 1339365/P018, réf. labo.: 21EK074475-018 1339365/P019, réf. labo.: 21EK074475-019</p> <p><u>Description:</u> Peinture décorative (pailletées, gouttelettes, ...)</p> <p><u>Composant de la construction:</u> 3 - Parois verticales intérieures - Revêtements de murs, poteaux, cloisons, gaines, coffres</p> <p><u>Partie à sonder:</u> Peinture décorative (pailletées, gouttelettes, ...)</p> <p><u>Justificatif:</u> Après analyse en laboratoire</p>		<p><u>Analyse:</u> P018, P019</p>	Idem photo : P018; P019
Division 2	14	Menuiseries	Sondage et extension de la ZPSO du ou des prélèvement(s) : P018, P019	<p><u>Identifiant:</u> ZPSO010</p> <p><u>Echantillon:</u> 1339365/P018, réf. labo.: 21EK074475-018 1339365/P019, réf. labo.: 21EK074475-019</p> <p><u>Description:</u> Peinture décorative (pailletées, gouttelettes, ...)</p> <p><u>Composant de la construction:</u> 3 - Parois verticales intérieures - Revêtements de murs, poteaux, cloisons, gaines, coffres</p> <p><u>Partie à sonder:</u> Peinture décorative (pailletées, gouttelettes, ...)</p> <p><u>Justificatif:</u> Après analyse en laboratoire</p>		<p><u>Analyse:</u> P018, P019</p>	Idem photo : P018; P019
Local social	15	Menuiseries	Sondage et extension de la ZPSO du ou des prélèvement(s) : P018, P019	<p><u>Identifiant:</u> ZPSO010</p> <p><u>Echantillon:</u> 1339365/P018, réf. labo.: 21EK074475-018 1339365/P019, réf. labo.: 21EK074475-019</p> <p><u>Description:</u> Peinture décorative (pailletées, gouttelettes, ...)</p> <p><u>Composant de la construction:</u> 3 - Parois verticales intérieures - Revêtements de murs, poteaux, cloisons, gaines, coffres</p> <p><u>Partie à sonder:</u> Peinture décorative (pailletées, gouttelettes, ...)</p> <p><u>Justificatif:</u> Après analyse en laboratoire</p>		<p><u>Analyse:</u> P018, P019</p>	Idem photo : P018; P019

Salle formation	16	Menuiseries	Sondage et extension de la ZPSO du ou des prélèvement(s) : P018, P019	<p><u>Identifiant:</u> ZPSO010</p> <p><u>Echantillon:</u> 1339365/P018, réf. labo.: 21EK074475-018 1339365/P019, réf. labo.: 21EK074475-019</p> <p><u>Description:</u> Peinture décorative (pailletées, gouttelettes, ...)</p> <p><u>Composant de la construction:</u> 3 - Parois verticales intérieures - Revêtements de murs, poteaux, cloisons, gaines, coffres</p> <p><u>Partie à sonder:</u> Peinture décorative (pailletées, gouttelettes, ...)</p> <p><u>Justificatif:</u> Après analyse en laboratoire</p>		<p><u>Analyse:</u> P018, P019</p>	Idem photo : P018; P019
-----------------	----	-------------	---	--	--	---------------------------------------	-------------------------


ZPSO011 : Colle de faïence

Niveau : 1er étage

Localisation	n° de sondage	Zone	Prélèvement effectué / Sondage et extension	Echantillon	Etat de conservation	Analyse	Photo
WC	1	Faïence	Sondage et extension de la ZPSO du ou des prélèvement(s) : P020, P021	<u>Identifiant:</u> ZPSO011 <u>Echantillon:</u> 1339365/P020, réf. labo.: 21EK074475-020 1339365/P021, réf. labo.: 21EK074475-021 <u>Description:</u> Colle de faïence <u>Composant de la construction:</u> 3 - Parois verticales intérieures - Revêtements de murs, poteaux, cloisons, gaines, coffres <u>Partie à sonder:</u> Colle de faïence <u>Justificatif:</u> Après analyse en laboratoire		<u>Analyse:</u> P020, P021	Idem photo : P020; P021
Vestiaires Femme	2	Faïence	Oui 1er étage - Vestiaires Femme : Faïence	<u>Identifiant:</u> ZPSO011 <u>Echantillon:</u> 1339365/P020, réf. labo.: 21EK074475-020 1339365/P021, réf. labo.: 21EK074475-021 <u>Description:</u> Colle de faïence <u>Composant de la construction:</u> 3 - Parois verticales intérieures - Revêtements de murs, poteaux, cloisons, gaines, coffres <u>Partie à sonder:</u> Colle de faïence <u>Justificatif:</u> Après analyse en laboratoire		<u>Analyse:</u> P020 <u>Partie analysée par le laboratoire:</u> - Matériau dur de type carrelage, faïence (blanc) ; matériau de type peinture (beige) ; matériau dur de type joint ciment (blanc) ; matériau dur de type ciment-colle (beige) : Absence d'amiante	
Local social	3	Faïence	Oui 1er étage - Local social : Faïence	<u>Identifiant:</u> ZPSO011 <u>Echantillon:</u> 1339365/P020, réf. labo.: 21EK074475-020 1339365/P021, réf. labo.: 21EK074475-021 <u>Description:</u> Colle de faïence <u>Composant de la construction:</u> 3 - Parois verticales intérieures - Revêtements de murs, poteaux, cloisons, gaines, coffres <u>Partie à sonder:</u> Colle de faïence <u>Justificatif:</u> Après analyse en laboratoire		<u>Analyse:</u> P021 <u>Partie analysée par le laboratoire:</u> - Phase 1 Matériau dur de type carrelage, faïence (blanc) ; matériau dur de type joint ciment (blanc) Absence d'amiante - Phase 2 Matériau dur de type ciment-colle (beige) ; matériau de type peinture (beige) ; matériau semi-dur de type plâtre (blanc) Absence d'amiante	


ZPSO013 : Peinture décorative (pailletées, gouttelettes, ...)


Niveau : Rez de chaussée

Localisation	n° de sondage	Zone	Prélèvement effectué / Sondage et extension	Echantillon	Etat de conservation	Analyse	Photo
Cage d'escalier	1	Garde corps	Oui Rez de chaussée - Cage d'escalier : Garde corps	<u>Identifiant:</u> ZPSO013 <u>Réf. échantillon:</u> 1339365/P023 <u>Réf. laboratoire:</u> 21EK074475-023 <u>Description:</u> Peinture décorative (pailletées, gouttelettes, ...) <u>Composant de la construction:</u> 3 - Parois verticales intérieures - Revêtements de murs, poteaux, cloisons, gaines, coffres <u>Partie à sonder:</u> Peinture décorative (pailletées, gouttelettes, ...) <u>Justificatif:</u> Après analyse en laboratoire		<u>Analyse:</u> P023 <u>Partie analysée par le laboratoire:</u> - Matériau de type peinture (vert) ; matériau de type peinture (orange) : Absence d'amiante	

ZPSO017 : Couche1: Peinture décorative (paillétées, gouttelettes, ...) + Couche2: Enduit à base de ciment lissé ou taloché



Niveau : Rez de chaussée

Localisation	n° de sondage	Zone	Prélèvement effectué / Sondage et extension	Echantillon	Etat de conservation	Analyse	Photo
Garage	1	Sol	Oui Rez de chaussée - Garage : Sol	<u>Identifiant:</u> ZPSO017 <u>Echantillon:</u> 1339365/P029, réf. labo.: 21EK074475-029 1339365/P030, réf. labo.: 21EK074475-030 <u>Description:</u> Couche1: Peinture décorative (paillétées, gouttelettes, ...) + Couche2: Enduit à base de ciment lissé ou taloché <u>Composant de la construction:</u> 3 - Parois verticales intérieures - Revêtements de murs, poteaux, cloisons, gaines, coffres + 3 - Parois verticales intérieures - Murs et cloisons maçonnés <u>Partie à sonder:</u> Couche1: Peinture décorative (paillétées, gouttelettes, ...) + Couche2: Enduit à base de ciment lissé ou taloché <u>Justificatif:</u> Après analyse en laboratoire		<u>Analyse:</u> P029 <u>Partie analysée par le laboratoire:</u> - Matériau de type peinture (blanc) ; matériau dur de type mortier, béton, chape (gris) : Absence d'amiante	
Salle des armes	2	Sol	Sondage et extension de la ZPSO du ou des prélèvement(s) : P029, P030	<u>Identifiant:</u> ZPSO017 <u>Echantillon:</u> 1339365/P029, réf. labo.: 21EK074475-029 1339365/P030, réf. labo.: 21EK074475-030 <u>Description:</u> Couche1: Peinture décorative (paillétées, gouttelettes, ...) + Couche2: Enduit à base de ciment lissé ou taloché <u>Composant de la construction:</u> 3 - Parois verticales intérieures - Revêtements de murs, poteaux, cloisons, gaines, coffres + 3 - Parois verticales intérieures - Murs et cloisons maçonnés <u>Partie à sonder:</u> Couche1: Peinture décorative (paillétées, gouttelettes, ...) + Couche2: Enduit à base de ciment lissé ou taloché <u>Justificatif:</u> Après analyse en laboratoire		<u>Analyse:</u> P029, P030	Idem photo : P029; P030

Chaufferie	3	Sol	Sondage et extension de la ZPSO du ou des prélèvement(s) : P029, P030	<p><u>Identifiant:</u> ZPSO017</p> <p><u>Echantillon:</u> 1339365/P029, réf. labo.: 21EK074475-029 1339365/P030, réf. labo.: 21EK074475-030</p> <p><u>Description:</u> Couche1: Peinture décorative (pailletées, gouttelettes, ...) + Couche2: Enduit à base de ciment lissé ou taloché</p> <p><u>Composant de la construction:</u> 3 - Parois verticales intérieures - Revêtements de murs, poteaux, cloisons, gaines, coffres + 3 - Parois verticales intérieures - Murs et cloisons maçonnés</p> <p><u>Partie à sonder:</u> Couche1: Peinture décorative (pailletées, gouttelettes, ...) + Couche2: Enduit à base de ciment lissé ou taloché</p> <p><u>Justificatif:</u> Après analyse en laboratoire</p>		<p><u>Analyse:</u> P029, P030</p>	Idem photo : P029; P030
Entrepot	4	Sol	Oui Rez de chaussée - Entrepot : Sol	<p><u>Identifiant:</u> ZPSO017</p> <p><u>Echantillon:</u> 1339365/P029, réf. labo.: 21EK074475-029 1339365/P030, réf. labo.: 21EK074475-030</p> <p><u>Description:</u> Couche1: Peinture décorative (pailletées, gouttelettes, ...) + Couche2: Enduit à base de ciment lissé ou taloché</p> <p><u>Composant de la construction:</u> 3 - Parois verticales intérieures - Revêtements de murs, poteaux, cloisons, gaines, coffres + 3 - Parois verticales intérieures - Murs et cloisons maçonnés</p> <p><u>Partie à sonder:</u> Couche1: Peinture décorative (pailletées, gouttelettes, ...) + Couche2: Enduit à base de ciment lissé ou taloché</p> <p><u>Justificatif:</u> Après analyse en laboratoire</p>		<p><u>Analyse:</u> P030</p> <p><u>Partie analysée par le laboratoire:</u> - Matériau semi-dur (brillant) (beige) ; matériau dur de type mortier, béton, chape (gris) : Absence d'amiante</p>	

ZPSO018 : Couche1: Peinture décorative (paillétées, gouttelettes, ...) + Couche2: Enduit à base de plâtre lissé ou taloché

Niveau : Rez de chaussée

Localisation	n° de sondage	Zone	Prélèvement effectué / Sondage et extension	Echantillon	Etat de conservation	Analyse	Photo
Vestiaires Homme	1	Cloison	Oui Rez de chaussée - Vestiaires Homme : Cloison	<u>Identifiant:</u> ZPSO018 <u>Echantillon:</u> 1339365/P031, réf. labo.: 21EK074475-031 1339365/P032, réf. labo.: 21EK074475-032 <u>Description:</u> Couche1: Peinture décorative (paillétées, gouttelettes, ...) + Couche2: Enduit à base de plâtre lissé ou taloché <u>Composant de la construction:</u> 3 - Parois verticales intérieures - Revêtements de murs, poteaux, cloisons, gaines, coffres + 3 - Parois verticales intérieures - Murs et cloisons maçonnés <u>Partie à sonder:</u> Couche1: Peinture décorative (paillétées, gouttelettes, ...) + Couche2: Enduit à base de plâtre lissé ou taloché <u>Justificatif:</u> Après analyse en laboratoire		<u>Analyse:</u> P032 <u>Partie analysée par le laboratoire:</u> - Phase 1 Matériau de type maillage de fibres et liant (beige) ; matériau de type système d'enduit peinture (blanc) ; matériau semi-dur de type plâtre (blanc) Absence d'amiante - Phase 2 Matériau semi-dur de type plâtre (blanc) Absence d'amiante	
WC Homme	2	Cloison	Oui Rez de chaussée - WC Homme : Cloison	<u>Identifiant:</u> ZPSO018 <u>Echantillon:</u> 1339365/P031, réf. labo.: 21EK074475-031 1339365/P032, réf. labo.: 21EK074475-032 <u>Description:</u> Couche1: Peinture décorative (paillétées, gouttelettes, ...) + Couche2: Enduit à base de plâtre lissé ou taloché <u>Composant de la construction:</u> 3 - Parois verticales intérieures - Revêtements de murs, poteaux, cloisons, gaines, coffres + 3 - Parois verticales intérieures - Murs et cloisons maçonnés <u>Partie à sonder:</u> Couche1: Peinture décorative (paillétées, gouttelettes, ...) + Couche2: Enduit à base de plâtre lissé ou taloché <u>Justificatif:</u> Après analyse en laboratoire		<u>Analyse:</u> P031 <u>Partie analysée par le laboratoire:</u> - Matériau de type peinture (beige) ; matériau semi-dur de type enduit (blanc) ; matériau semi-dur de type plâtre (blanc) : Absence d'amiante	

Cage d'escalier	3	Cloison	Sondage et extension de la ZPSO du ou des prélèvement(s) : P031, P032	<p><u>Identifiant:</u> ZPSO018</p> <p><u>Echantillon:</u> 1339365/P031, réf. labo.: 21EK074475-031 1339365/P032, réf. labo.: 21EK074475-032</p> <p><u>Description:</u> Couche1: Peinture décorative (pailletées, gouttelettes, ...) + Couche2: Enduit à base de plâtre lissé ou taloché</p> <p><u>Composant de la construction:</u> 3 - Parois verticales intérieures - Revêtements de murs, poteaux, cloisons, gaines, coffres + 3 - Parois verticales intérieures - Murs et cloisons maçonnés</p> <p><u>Partie à sonder:</u> Couche1: Peinture décorative (pailletées, gouttelettes, ...) + Couche2: Enduit à base de plâtre lissé ou taloché</p> <p><u>Justificatif:</u> Après analyse en laboratoire</p>		<p><u>Analyse:</u> P031, P032</p>	Idem photo : P032; P031
-----------------	---	---------	---	--	--	---------------------------------------	-------------------------



ZPSO019 : Colle de faïence

Niveau : Rez de chaussée

Localisation	n° de sondage	Zone	Prélèvement effectué / Sondage et extension	Echantillon	Etat de conservation	Analyse	Photo
Vestiaires Homme	1	Faïence	Oui Rez de chaussée - Vestiaires Homme : Faïence	<p><u>Identifiant:</u> ZPSO019</p> <p><u>Echantillon:</u> 1339365/P033, réf. labo.: 21EK074475-033 1339365/P034, réf. labo.: 21EK074475-034</p> <p><u>Description:</u> Colle de faïence</p> <p><u>Composant de la construction:</u> 3 - Parois verticales intérieures - Revêtements de murs, poteaux, cloisons, gaines, coffres</p> <p><u>Partie à sonder:</u> Colle de faïence</p> <p><u>Justificatif:</u> Après analyse en laboratoire</p>		<p><u>Analyse:</u> P033</p> <p><u>Partie analysée par le laboratoire:</u> - Matériau de type maillage de fibres et liant (beige) ; matériau de type peinture (beige) ; matériau semi-dur (beige) ; matériau dur de type carrelage, faïence (blanc) ; matériau semi-dur (blanc) : Absence d'amiante</p>	
WC Homme	2	Faïence	Oui Rez de chaussée - WC Homme : Faïence	<p><u>Identifiant:</u> ZPSO019</p> <p><u>Echantillon:</u> 1339365/P033, réf. labo.: 21EK074475-033 1339365/P034, réf. labo.: 21EK074475-034</p> <p><u>Description:</u> Colle de faïence</p> <p><u>Composant de la construction:</u> 3 - Parois verticales intérieures - Revêtements de murs, poteaux, cloisons, gaines, coffres</p> <p><u>Partie à sonder:</u> Colle de faïence</p> <p><u>Justificatif:</u> Après analyse en laboratoire</p>		<p><u>Analyse:</u> P034</p> <p><u>Partie analysée par le laboratoire:</u> - Matériau dur de type carrelage, faïence (blanc) ; matériau de type peinture (bleu) ; matériau semi-dur (beige) ; matériau dur de type ciment-colle (beige) ; matériau semi-dur (gris) ; matériau semi-dur de type plâtre (bleu) en traces : Absence d'amiante</p>	

ZPSO022 : Couche1: Peinture décorative (paillétées, gouttelettes, ...) + Couche2: Enduit à base de ciment lissé ou taloché


Niveau : Rez de chaussée

Localisation	n° de sondage	Zone	Prélèvement effectué / Sondage et extension	Echantillon	Etat de conservation	Analyse	Photo
Salle des armes	1	Mur de refend	Oui Rez de chaussée - Salle des armes : Mur de refend	<u>Identifiant:</u> ZPSO022 <u>Echantillon:</u> 1339365/P038, réf. labo.: 21EK074475-038 1339365/P039, réf. labo.: 21EK074475-039 <u>Description:</u> Couche1: Peinture décorative (paillétées, gouttelettes, ...) + Couche2: Enduit à base de ciment lissé ou taloché <u>Composant de la construction:</u> 3 - Parois verticales intérieures - Revêtements de murs, poteaux, cloisons, gaines, coffres + 3 - Parois verticales intérieures - Murs et cloisons maçonnés <u>Partie à sonder:</u> Couche1: Peinture décorative (paillétées, gouttelettes, ...) + Couche2: Enduit à base de ciment lissé ou taloché <u>Justificatif:</u> Après analyse en laboratoire		<u>Analyse:</u> P039 <u>Partie analysée par le laboratoire:</u> - Matériau (beige) ; matériau semi-dur de type enduit (blanc) ; matériau dur de type mortier, béton, chape (beige) : Absence d'amiante	
Entrepot	2	Mur de refend	Oui Rez de chaussée - Entrepot : Mur de refend	<u>Identifiant:</u> ZPSO022 <u>Echantillon:</u> 1339365/P038, réf. labo.: 21EK074475-038 1339365/P039, réf. labo.: 21EK074475-039 <u>Description:</u> Couche1: Peinture décorative (paillétées, gouttelettes, ...) + Couche2: Enduit à base de ciment lissé ou taloché <u>Composant de la construction:</u> 3 - Parois verticales intérieures - Revêtements de murs, poteaux, cloisons, gaines, coffres + 3 - Parois verticales intérieures - Murs et cloisons maçonnés <u>Partie à sonder:</u> Couche1: Peinture décorative (paillétées, gouttelettes, ...) + Couche2: Enduit à base de ciment lissé ou taloché <u>Justificatif:</u> Après analyse en laboratoire		<u>Analyse:</u> P038 <u>Partie analysée par le laboratoire:</u> - Matériau (gris) ; matériau semi-dur de type enduit (blanc) ; matériau dur de type mortier, béton, chape (beige) : Absence d'amiante	

ZPSO028 : Couche1: Peinture décorative (pailletées, gouttelettes, ...) + Couche2: Enduit de jointoiement des plaques de plâtre


Niveau : Rez de chaussée


Localisation	n° de sondage	Zone	Prélèvement effectué / Sondage et extension	Echantillon	Etat de conservation	Analyse	Photo
Salle de réunion	1	Cloisons et doublages avec liaisons sur murs et plafonds	Sondage et extension de la ZPSO du ou des prélèvement(s) : P046, P047	<p><u>Identifiant:</u> ZPSO028</p> <p><u>Echantillon:</u> 1339365/P046, réf. labo.: 21EK074475-046 1339365/P047, réf. labo.: 21EK074475-047</p> <p><u>Description:</u> Couche1: Peinture décorative (pailletées, gouttelettes, ...) + Couche2: Enduit de jointoiement des plaques de plâtre</p> <p><u>Composant de la construction:</u> 3 - Parois verticales intérieures - Revêtements de murs, poteaux, cloisons, gaines, coffres + 3 - Parois verticales intérieures - Cloisons sèches (assemblées, préfabriquées)</p> <p><u>Partie à sonder:</u> Couche1: Peinture décorative (pailletées, gouttelettes, ...) + Couche2: Enduit de jointoiement des plaques de plâtre</p> <p><u>Justificatif:</u> Après analyse en laboratoire</p>		<p><u>Analyse:</u> P046, P047</p>	Idem photo : P046; P047
Bureau 1 TSI	2	Cloisons et doublages avec liaisons sur murs et plafonds	Sondage et extension de la ZPSO du ou des prélèvement(s) : P046, P047	<p><u>Identifiant:</u> ZPSO028</p> <p><u>Echantillon:</u> 1339365/P046, réf. labo.: 21EK074475-046 1339365/P047, réf. labo.: 21EK074475-047</p> <p><u>Description:</u> Couche1: Peinture décorative (pailletées, gouttelettes, ...) + Couche2: Enduit de jointoiement des plaques de plâtre</p> <p><u>Composant de la construction:</u> 3 - Parois verticales intérieures - Revêtements de murs, poteaux, cloisons, gaines, coffres + 3 - Parois verticales intérieures - Cloisons sèches (assemblées, préfabriquées)</p> <p><u>Partie à sonder:</u> Couche1: Peinture décorative (pailletées, gouttelettes, ...) + Couche2: Enduit de jointoiement des plaques de plâtre</p> <p><u>Justificatif:</u> Après analyse en laboratoire</p>		<p><u>Analyse:</u> P046, P047</p>	Idem photo : P046; P047

Bureau 2 TSI	3	Cloisons et doublages avec liaisons sur murs et plafonds	Oui Rez de chaussée - Bureau 2 TSI : Cloisons et doublages avec liaisons sur murs et plafonds	<p><u>Identifiant:</u> ZPSO028</p> <p><u>Echantillon:</u> 1339365/P046, réf. labo.: 21EK074475-046 1339365/P047, réf. labo.: 21EK074475-047</p> <p><u>Description:</u> Couche1: Peinture décorative (pailletées, gouttelettes, ...) + Couche2: Enduit de jointoiement des plaques de plâtre</p> <p><u>Composant de la construction:</u> 3 - Parois verticales intérieures - Revêtements de murs, poteaux, cloisons, gaines, coffres + 3 - Parois verticales intérieures - Cloisons sèches (assemblées, préfabriquées)</p> <p><u>Partie à sonder:</u> Couche1: Peinture décorative (pailletées, gouttelettes, ...) + Couche2: Enduit de jointoiement des plaques de plâtre</p> <p><u>Justificatif:</u> Après analyse en laboratoire</p>	<p><u>Analyse:</u> P046</p> <p><u>Partie analysée par le laboratoire:</u> - Phase 1 Matériau de type peinture (beige) ; matériau semi-dur de type enduit (blanc) ; matériau souple fibreux de type papier, carton (blanc) ; matériau semi-dur de type enduit (blanc) ; matériau semi-dur de type plaque (plâtreux) (marron) Absence d'amiante - Phase 2 Matériau souple fibreux de type papier, carton (blanc) Absence d'amiante</p>	
WC	4	Cloisons et doublages avec liaisons sur murs et plafonds	Oui Rez de chaussée - WC : Cloisons et doublages avec liaisons sur murs et plafonds	<p><u>Identifiant:</u> ZPSO028</p> <p><u>Echantillon:</u> 1339365/P046, réf. labo.: 21EK074475-046 1339365/P047, réf. labo.: 21EK074475-047</p> <p><u>Description:</u> Couche1: Peinture décorative (pailletées, gouttelettes, ...) + Couche2: Enduit de jointoiement des plaques de plâtre</p> <p><u>Composant de la construction:</u> 3 - Parois verticales intérieures - Revêtements de murs, poteaux, cloisons, gaines, coffres + 3 - Parois verticales intérieures - Cloisons sèches (assemblées, préfabriquées)</p> <p><u>Partie à sonder:</u> Couche1: Peinture décorative (pailletées, gouttelettes, ...) + Couche2: Enduit de jointoiement des plaques de plâtre</p> <p><u>Justificatif:</u> Après analyse en laboratoire</p>	<p><u>Analyse:</u> P047</p> <p><u>Partie analysée par le laboratoire:</u> - Matériau de type maillage de fibres et liant (beige) ; matériau semi-dur (blanc) : Absence d'amiante</p>	

ZPSO029 : Peinture décorative (pailletées, gouttelettes, ...)

Niveau : Rez de chaussée

Localisation	n° de sondage	Zone	Prélèvement effectué / Sondage et extension	Echantillon	Etat de conservation	Analyse	Photo
Salle de réunion	1	Menuiseries	Sondage et extension de la ZPSO du ou des prélèvement(s) : P048, P052	<u>Identifiant:</u> ZPSO029 <u>Echantillon:</u> 1339365/P048, réf. labo.: 21EK074475-048 1339365/P049, réf. labo.: 21EK074475-049 1339365/P052, réf. labo.: 21EK074475-051 <u>Description:</u> Peinture décorative (pailletées, gouttelettes, ...) <u>Composant de la construction:</u> 3 - Parois verticales intérieures - Revêtements de murs, poteaux, cloisons, gaines, coffres <u>Partie à sonder:</u> Peinture décorative (pailletées, gouttelettes, ...) <u>Justificatif:</u> Après analyse en laboratoire		<u>Analyse:</u> P048, P049, P052	Idem photo : P048; P052
Entrepot TSI	2	Menuiseries	Sondage et extension de la ZPSO du ou des prélèvement(s) : P048, P052	<u>Identifiant:</u> ZPSO029 <u>Echantillon:</u> 1339365/P048, réf. labo.: 21EK074475-048 1339365/P049, réf. labo.: 21EK074475-049 1339365/P052, réf. labo.: 21EK074475-051 <u>Description:</u> Peinture décorative (pailletées, gouttelettes, ...) <u>Composant de la construction:</u> 3 - Parois verticales intérieures - Revêtements de murs, poteaux, cloisons, gaines, coffres <u>Partie à sonder:</u> Peinture décorative (pailletées, gouttelettes, ...) <u>Justificatif:</u> Après analyse en laboratoire		<u>Analyse:</u> P048, P049, P052	Idem photo : P048; P052
Bureau 1 TSI	3	Menuiseries	Oui Rez de chaussée - Bureau 1 TSI : Menuiseries	<u>Identifiant:</u> ZPSO029 <u>Echantillon:</u> 1339365/P048, réf. labo.: 21EK074475-048 1339365/P049, réf. labo.: 21EK074475-049 1339365/P052, réf. labo.: 21EK074475-051 <u>Description:</u> Peinture décorative (pailletées, gouttelettes, ...) <u>Composant de la construction:</u> 3 - Parois verticales intérieures - Revêtements de murs, poteaux, cloisons, gaines, coffres <u>Partie à sonder:</u> Peinture décorative (pailletées, gouttelettes, ...) <u>Justificatif:</u> Après analyse en laboratoire		<u>Analyse:</u> P048 <u>Partie analysée par le laboratoire:</u> - Matériau de type système d'enduit peinture (bleu) ; matériau semi-dur (fibreux) (marron) : Absence d'amiante	



Bureau 2 TSI	4	Menuiseries	Oui Rez de chaussée - Bureau 2 TSI : Menuiseries	<p><u>Identifiant:</u> ZPSO029</p> <p><u>Echantillon:</u> 1339365/P048, réf. labo.: 21EK074475-048 1339365/P049, réf. labo.: 21EK074475-049 1339365/P052, réf. labo.: 21EK074475-051</p> <p><u>Description:</u> Peinture décorative (pailletées, gouttelettes, ...)</p> <p><u>Composant de la construction:</u> 3 - Parois verticales intérieures - Revêtements de murs, poteaux, cloisons, gaines, coffres</p> <p><u>Partie à sonder:</u> Peinture décorative (pailletées, gouttelettes, ...)</p> <p><u>Justificatif:</u> Après analyse en laboratoire</p>		<p><u>Analyse:</u> P052</p> <p><u>Partie analysée par le laboratoire:</u> - Matériau de type système d'enduit peinture (gris) ; matériau semi-dur fibreux de type bois, copeaux (marron) : Absence d'amiante</p>	
WC	5	Menuiseries	Aucun prélèvement	<p><u>Identifiant:</u> ZPSO029</p> <p><u>Echantillon:</u> 1339365/P048, réf. labo.: 21EK074475-048 1339365/P049, réf. labo.: 21EK074475-049 1339365/P052, réf. labo.: 21EK074475-051</p> <p><u>Description:</u> Peinture décorative (pailletées, gouttelettes, ...)</p> <p><u>Composant de la construction:</u> 3 - Parois verticales intérieures - Revêtements de murs, poteaux, cloisons, gaines, coffres</p> <p><u>Partie à sonder:</u> Peinture décorative (pailletées, gouttelettes, ...)</p> <p><u>Justificatif:</u> Après analyse en laboratoire</p>		<p><u>Analyse:</u> P048, P049, P052</p>	Idem photo : P048;P052

4 - Plafonds et faux plafonds

ZPSO004 : Couche1: Peinture décorative (paillétées, gouttelettes...) + Couche2: Enduit à base de plâtre lissé ou taloché

Niveau : Rez de chaussée, 1er étage

Localisation	n° de sondage	Zone	Prélèvement effectué / Sondage et extension	Echantillon	Etat de conservation	Analyse	Photo
Cage d'escalier	1	Plafond	Sondage et extension de la ZPSO du ou des prélèvement(s) : P007, P008	<u>Identifiant:</u> ZPSO004 <u>Echantillon:</u> 1339365/P007, réf. labo.: 21EK074475-007 1339365/P008, réf. labo.: 21EK074475-008 <u>Description:</u> Couche1: Peinture décorative (paillétées, gouttelettes...) + Couche2: Enduit à base de plâtre lissé ou taloché <u>Composant de la construction:</u> 4 - Plafonds et faux plafonds - Plafonds <u>Partie à sonder:</u> Couche1: Peinture décorative (paillétées, gouttelettes...) + Couche2: Enduit à base de plâtre lissé ou taloché <u>Justificatif:</u> Après analyse en laboratoire		<u>Analyse:</u> P007, P008	Idem photo : P008; P007
WC	2	Plafond	Sondage et extension de la ZPSO du ou des prélèvement(s) : P007, P008	<u>Identifiant:</u> ZPSO004 <u>Echantillon:</u> 1339365/P007, réf. labo.: 21EK074475-007 1339365/P008, réf. labo.: 21EK074475-008 <u>Description:</u> Couche1: Peinture décorative (paillétées, gouttelettes...) + Couche2: Enduit à base de plâtre lissé ou taloché <u>Composant de la construction:</u> 4 - Plafonds et faux plafonds - Plafonds <u>Partie à sonder:</u> Couche1: Peinture décorative (paillétées, gouttelettes...) + Couche2: Enduit à base de plâtre lissé ou taloché <u>Justificatif:</u> Après analyse en laboratoire		<u>Analyse:</u> P007, P008	Idem photo : P008; P007
Dégagement	3	Plafond	Sondage et extension de la ZPSO du ou des prélèvement(s) : P007, P008	<u>Identifiant:</u> ZPSO004 <u>Echantillon:</u> 1339365/P007, réf. labo.: 21EK074475-007 1339365/P008, réf. labo.: 21EK074475-008 <u>Description:</u> Couche1: Peinture décorative (paillétées, gouttelettes...) + Couche2: Enduit à base de plâtre lissé ou taloché <u>Composant de la construction:</u> 4 - Plafonds et faux plafonds - Plafonds <u>Partie à sonder:</u> Couche1: Peinture décorative (paillétées, gouttelettes...) + Couche2: Enduit à base de plâtre lissé ou taloché <u>Justificatif:</u> Après analyse en laboratoire		<u>Analyse:</u> P007, P008	Idem photo : P008; P007

Circulation	4	Plafond	Oui 1er étage - Circulation : Plafond	<p><u>Identifiant:</u> ZPSO004</p> <p><u>Echantillon:</u> 1339365/P007, réf. labo.: 21EK074475-007 1339365/P008, réf. labo.: 21EK074475-008</p> <p><u>Description:</u> Couche1: Peinture décorative (paillonnées, gouttelettes...) + Couche2: Enduit à base de plâtre lissé ou taloché</p> <p><u>Composant de la construction:</u> 4 - Plafonds et faux plafonds - Plafonds</p> <p><u>Partie à sonder:</u> Couche1: Peinture décorative (paillonnées, gouttelettes...) + Couche2: Enduit à base de plâtre lissé ou taloché</p> <p><u>Justificatif:</u> Après analyse en laboratoire</p>		<p><u>Analyse:</u> P008</p> <p><u>Partie analysée par le laboratoire:</u> - Matériau de type système d'enduit peinture (blanc) ; matériau semi-dur de type plâtre (blanc) + (marron) : Absence d'amiante</p>	
Vestiaires Femme	5	Plafond	Oui 1er étage - Vestiaires Femme : Plafond	<p><u>Identifiant:</u> ZPSO004</p> <p><u>Echantillon:</u> 1339365/P007, réf. labo.: 21EK074475-007 1339365/P008, réf. labo.: 21EK074475-008</p> <p><u>Description:</u> Couche1: Peinture décorative (paillonnées, gouttelettes...) + Couche2: Enduit à base de plâtre lissé ou taloché</p> <p><u>Composant de la construction:</u> 4 - Plafonds et faux plafonds - Plafonds</p> <p><u>Partie à sonder:</u> Couche1: Peinture décorative (paillonnées, gouttelettes...) + Couche2: Enduit à base de plâtre lissé ou taloché</p> <p><u>Justificatif:</u> Après analyse en laboratoire</p>		<p><u>Analyse:</u> P007</p> <p><u>Partie analysée par le laboratoire:</u> - Matériau de type maillage de fibres et liant (blanc) ; matériau de type peinture (beige) ; matériau semi-dur de type plâtre (blanc) + (marron) : Absence d'amiante</p>	
Stockage	6	Plafond	Sondage et extension de la ZPSO du ou des prélèvement(s) : P007, P008	<p><u>Identifiant:</u> ZPSO004</p> <p><u>Echantillon:</u> 1339365/P007, réf. labo.: 21EK074475-007 1339365/P008, réf. labo.: 21EK074475-008</p> <p><u>Description:</u> Couche1: Peinture décorative (paillonnées, gouttelettes...) + Couche2: Enduit à base de plâtre lissé ou taloché</p> <p><u>Composant de la construction:</u> 4 - Plafonds et faux plafonds - Plafonds</p> <p><u>Partie à sonder:</u> Couche1: Peinture décorative (paillonnées, gouttelettes...) + Couche2: Enduit à base de plâtre lissé ou taloché</p> <p><u>Justificatif:</u> Après analyse en laboratoire</p>		<p><u>Analyse:</u> P007, P008</p>	Idem photo : P008; P007


Archive	7	Plafond	Sondage et extension de la ZPSO du ou des prélèvement(s) : P007, P008	<p><u>Identifiant:</u> ZPSO004</p> <p><u>Echantillon:</u> 1339365/P007, réf. labo.: 21EK074475-007 1339365/P008, réf. labo.: 21EK074475-008</p> <p><u>Description:</u> Couche1: Peinture décorative (paillonnées, gouttelettes...) + Couche2: Enduit à base de plâtre lissé ou taloché</p> <p><u>Composant de la construction:</u> 4 - Plafonds et faux plafonds - Plafonds</p> <p><u>Partie à sonder:</u> Couche1: Peinture décorative (paillonnées, gouttelettes...) + Couche2: Enduit à base de plâtre lissé ou taloché</p> <p><u>Justificatif:</u> Après analyse en laboratoire</p>		<p><u>Analyse:</u> P007, P008</p>	Idem photo : P008; P007
Bureau 1	8	Plafond	Sondage et extension de la ZPSO du ou des prélèvement(s) : P007, P008	<p><u>Identifiant:</u> ZPSO004</p> <p><u>Echantillon:</u> 1339365/P007, réf. labo.: 21EK074475-007 1339365/P008, réf. labo.: 21EK074475-008</p> <p><u>Description:</u> Couche1: Peinture décorative (paillonnées, gouttelettes...) + Couche2: Enduit à base de plâtre lissé ou taloché</p> <p><u>Composant de la construction:</u> 4 - Plafonds et faux plafonds - Plafonds</p> <p><u>Partie à sonder:</u> Couche1: Peinture décorative (paillonnées, gouttelettes...) + Couche2: Enduit à base de plâtre lissé ou taloché</p> <p><u>Justificatif:</u> Après analyse en laboratoire</p>		<p><u>Analyse:</u> P007, P008</p>	Idem photo : P008; P007
Bureau 2	9	Plafond	Sondage et extension de la ZPSO du ou des prélèvement(s) : P007, P008	<p><u>Identifiant:</u> ZPSO004</p> <p><u>Echantillon:</u> 1339365/P007, réf. labo.: 21EK074475-007 1339365/P008, réf. labo.: 21EK074475-008</p> <p><u>Description:</u> Couche1: Peinture décorative (paillonnées, gouttelettes...) + Couche2: Enduit à base de plâtre lissé ou taloché</p> <p><u>Composant de la construction:</u> 4 - Plafonds et faux plafonds - Plafonds</p> <p><u>Partie à sonder:</u> Couche1: Peinture décorative (paillonnées, gouttelettes...) + Couche2: Enduit à base de plâtre lissé ou taloché</p> <p><u>Justificatif:</u> Après analyse en laboratoire</p>		<p><u>Analyse:</u> P007, P008</p>	Idem photo : P008; P007

Division 1	10	Plafond	Sondage et extension de la ZPSO du ou des prélèvement(s) : P007, P008	<p><u>Identifiant:</u> ZPSO004</p> <p><u>Echantillon:</u> 1339365/P007, réf. labo.: 21EK074475-007 1339365/P008, réf. labo.: 21EK074475-008</p> <p><u>Description:</u> Couche1: Peinture décorative (paillétées, gouttelettes...) + Couche2: Enduit à base de plâtre lissé ou taloché</p> <p><u>Composant de la construction:</u> 4 - Plafonds et faux plafonds - Plafonds</p> <p><u>Partie à sonder:</u> Couche1: Peinture décorative (paillétées, gouttelettes...) + Couche2: Enduit à base de plâtre lissé ou taloché</p> <p><u>Justificatif:</u> Après analyse en laboratoire</p>		<p><u>Analyse:</u> P007, P008</p>	Idem photo : P008; P007
Division 2	11	Plafond	Sondage et extension de la ZPSO du ou des prélèvement(s) : P007, P008	<p><u>Identifiant:</u> ZPSO004</p> <p><u>Echantillon:</u> 1339365/P007, réf. labo.: 21EK074475-007 1339365/P008, réf. labo.: 21EK074475-008</p> <p><u>Description:</u> Couche1: Peinture décorative (paillétées, gouttelettes...) + Couche2: Enduit à base de plâtre lissé ou taloché</p> <p><u>Composant de la construction:</u> 4 - Plafonds et faux plafonds - Plafonds</p> <p><u>Partie à sonder:</u> Couche1: Peinture décorative (paillétées, gouttelettes...) + Couche2: Enduit à base de plâtre lissé ou taloché</p> <p><u>Justificatif:</u> Après analyse en laboratoire</p>		<p><u>Analyse:</u> P007, P008</p>	Idem photo : P008; P007
Local social	12	Plafond	Sondage et extension de la ZPSO du ou des prélèvement(s) : P007, P008	<p><u>Identifiant:</u> ZPSO004</p> <p><u>Echantillon:</u> 1339365/P007, réf. labo.: 21EK074475-007 1339365/P008, réf. labo.: 21EK074475-008</p> <p><u>Description:</u> Couche1: Peinture décorative (paillétées, gouttelettes...) + Couche2: Enduit à base de plâtre lissé ou taloché</p> <p><u>Composant de la construction:</u> 4 - Plafonds et faux plafonds - Plafonds</p> <p><u>Partie à sonder:</u> Couche1: Peinture décorative (paillétées, gouttelettes...) + Couche2: Enduit à base de plâtre lissé ou taloché</p> <p><u>Justificatif:</u> Après analyse en laboratoire</p>		<p><u>Analyse:</u> P007, P008</p>	Idem photo : P008; P007

Salle formation	13	Plafond	Sondage et extension de la ZPSO du ou des prélèvement(s) : P007, P008	<u>Identifiant:</u> ZPSO004 <u>Echantillon:</u> 1339365/P007, réf. labo.: 21EK074475-007 1339365/P008, réf. labo.: 21EK074475-008 <u>Description:</u> Couche1: Peinture décorative (paillétées, gouttelettes...) + Couche2: Enduit à base de plâtre lissé ou taloché <u>Composant de la construction:</u> 4 - Plafonds et faux plafonds - Plafonds <u>Partie à sonder:</u> Couche1: Peinture décorative (paillétées, gouttelettes...) + Couche2: Enduit à base de plâtre lissé ou taloché <u>Justificatif:</u> Après analyse en laboratoire	<u>Analyse:</u> P007, P008	Idem photo : P008; P007
-----------------	----	---------	---	--	-------------------------------	-------------------------

ZPSO005 : Panneaux et plaques

Niveau : 1er étage

Localisation	n° de sondage	Zone	Prélèvement effectué / Sondage et extension	Echantillon	Etat de conservation	Analyse	Photo
Bureau 1	1	Plafond; Murs	Oui 1er étage - Bureau 1 : Plafond; Murs	<u>Identifiant:</u> ZPSO005 <u>Réf. échantillon:</u> 1339365/P009 <u>Réf. laboratoire:</u> 21EK074475-009 <u>Description:</u> Panneaux et plaques <u>Composant de la construction:</u> 4 - Plafonds et faux plafonds - Faux plafonds <u>Partie à sonder:</u> Panneaux et plaques <u>Justificatif:</u> Après analyse en laboratoire		<u>Analyse:</u> P009 <u>Partie analysée par le laboratoire:</u> - Phase 1 Matériau de type peinture (beige) ; matériau de type peinture (blanc) ; matériau semi-dur de type plaque (fibreuse) (marron) Absence d'amiante - Phase 2 Matériau de type peinture (jaune) ; matériau de type peinture (blanc) ; matériau semi-dur de type plaque (fibreuse) (marron) Absence d'amiante	


ZPSO020 : Couche1: Peinture décorative (pailletées, gouttelettes...) + Couche2: Enduit à base de plâtre lissé ou taloché

Niveau : Rez de chaussée

Localisation	n° de sondage	Zone	Prélèvement effectué / Sondage et extension	Echantillon	Etat de conservation	Analyse	Photo
Vestiaires Homme	1	Plafond	Oui Rez de chaussée - Vestiaires Homme : Plafond	<u>Identifiant:</u> ZPSO020 <u>Echantillon:</u> 1339365/P035, réf. labo.: 21EK074475-035 1339365/P036, réf. labo.: 21EK074475-036 <u>Description:</u> Couche1: Peinture décorative (pailletées, gouttelettes...) + Couche2: Enduit à base de plâtre lissé ou taloché <u>Composant de la construction:</u> 4 - Plafonds et faux plafonds - Plafonds <u>Partie à sonder:</u> Couche1: Peinture décorative (pailletées, gouttelettes...) + Couche2: Enduit à base de plâtre lissé ou taloché <u>Justificatif:</u> Après analyse en laboratoire		<u>Analyse:</u> P036 <u>Partie analysée par le laboratoire:</u> - Matériau de type maillage de fibres et liant (beige) ; matériau semi-dur de type enduit (blanc) : Absence d'amiante	
Cage d'escalier	2	Plafond	Oui Rez de chaussée - Cage d'escalier : Plafond	<u>Identifiant:</u> ZPSO020 <u>Echantillon:</u> 1339365/P035, réf. labo.: 21EK074475-035 1339365/P036, réf. labo.: 21EK074475-036 <u>Description:</u> Couche1: Peinture décorative (pailletées, gouttelettes...) + Couche2: Enduit à base de plâtre lissé ou taloché <u>Composant de la construction:</u> 4 - Plafonds et faux plafonds - Plafonds <u>Partie à sonder:</u> Couche1: Peinture décorative (pailletées, gouttelettes...) + Couche2: Enduit à base de plâtre lissé ou taloché <u>Justificatif:</u> Après analyse en laboratoire		<u>Analyse:</u> P035 <u>Partie analysée par le laboratoire:</u> - Matériau de type peinture (gris) ; matériau de type maillage de fibres et liant (blanc) ; matériau de type système d'enduit peinture (beige) ; matériau semi-dur de type plâtre (blanc) : Absence d'amiante	

ZPSO021 : Panneaux et plaques

Niveau : Rez de chaussée

Localisation	n° de sondage	Zone	Prélèvement effectué / Sondage et extension	Echantillon	Etat de conservation	Analyse	Photo
WC Homme	1	Plafond	Oui Rez de chaussée - WC Homme : Plafond	<u>Identifiant:</u> ZPSO021 <u>Réf. échantillon:</u> 1339365/P037 <u>Réf. laboratoire:</u> 21EK074475-037 <u>Description:</u> Panneaux et plaques <u>Composant de la construction:</u> 4 - Plafonds et faux plafonds - Faux plafonds <u>Partie à sonder:</u> Panneaux et plaques <u>Justificatif:</u> Après analyse en laboratoire		<u>Analyse:</u> P037 <u>Partie analysée par le laboratoire:</u> - Matériau de type peinture (beige) ; matériau semi-dur (beige) ; matériau semi-dur fibreux de type faux-plafonds (beige) : Absence d'amiante	


ZPSO023 : Panneaux et plaques

Niveau : Rez de chaussée

Localisation	n° de sondage	Zone	Prélèvement effectué / Sondage et extension	Echantillon	Etat de conservation	Analyse	Photo
Garage	1	Plafond	Oui Rez de chaussée - Garage : Plafond	<u>Identifiant:</u> ZPSO023 <u>Echantillon:</u> 1339365/P040, réf. labo.: 21EK074475-040 1339365/P041, réf. labo.: 21EK074475-041 <u>Description:</u> Panneaux et plaques <u>Composant de la construction:</u> 4 - Plafonds et faux plafonds - Faux plafonds <u>Partie à sonder:</u> Panneaux et plaques <u>Justificatif:</u> Après analyse en laboratoire		<u>Analyse:</u> P041 <u>Partie analysée par le laboratoire:</u> - Matériau de type peinture (blanc) ; matériau semi-dur (gris) ; matériau semi-dur fibreux de type bois, copeaux (marron) : Absence d'amiante	
Entrepot	2	Plafond	Oui Rez de chaussée - Entrepot : Plafond	<u>Identifiant:</u> ZPSO023 <u>Echantillon:</u> 1339365/P040, réf. labo.: 21EK074475-040 1339365/P041, réf. labo.: 21EK074475-041 <u>Description:</u> Panneaux et plaques <u>Composant de la construction:</u> 4 - Plafonds et faux plafonds - Faux plafonds <u>Partie à sonder:</u> Panneaux et plaques <u>Justificatif:</u> Après analyse en laboratoire		<u>Analyse:</u> P040 <u>Partie analysée par le laboratoire:</u> - Matériau (gris) ; matériau semi-dur de type enduit (blanc) ; matériau semi-dur fibreux de type bois, copeaux (beige) ; matériau semi-dur (gris) : Absence d'amiante	

ZPSO030 : Couche1: Peinture décorative (pailletées, gouttelettes...) + Couche2: Enduit à base de plâtre lissé ou taloché


Niveau : Rez de chaussée

Localisation	n° de sondage	Zone	Prélèvement effectué / Sondage et extension	Echantillon	Etat de conservation	Analyse	Photo
Bureau 2 TSI	1	Plafond	Oui Rez de chaussée - Bureau 2 TSI : Plafond	<u>Identifiant:</u> ZPSO030 <u>Réf. échantillon:</u> 1339365/P051 <u>Réf. laboratoire:</u> 21EK074475-050 <u>Description:</u> Couche1: Peinture décorative (pailletées, gouttelettes...) + Couche2: Enduit à base de plâtre lissé ou taloché <u>Composant de la construction:</u> 4 - Plafonds et faux plafonds - Plafonds <u>Partie à sonder:</u> Couche1: Peinture décorative (pailletées, gouttelettes...) + Couche2: Enduit à base de plâtre lissé ou taloché <u>Justificatif:</u> Après analyse en laboratoire		<u>Analyse:</u> P051 <u>Partie analysée par le laboratoire:</u> - Phase 1 Matériau de type système d'enduit peinture (blanc) ; matériau souple fibreux de type papier, carton (marron) ; matériau semi-dur de type plâtre (blanc) Absence d'amiante - Phase 2 Matériau souple fibreux de type papier, carton (marron) Absence d'amiante	

5 - Planchers et planchers techniques



M001 : Carrelage

Niveau : Rez de chaussée

Localisation	n° de sondage	Zone	Prélèvement effectué / Sondage et extension	Echantillon	Etat de conservation	Analyse	Photo
Salle de réunion	1		Aucun prélèvement	<u>Identifiant:</u> M001 <u>Description:</u> Carrelage <u>Composant de la construction:</u> 5 - Planchers et planchers techniques - Revêtements de sols <u>Partie à sonder:</u> SOL <u>Justificatif:</u> Matériau qui par nature ne contient pas d'amiante			



ZPSO007 : Couche1: Revêtement de sol + Couche2: Colle non bitumineuse + Couche3: Dalle de sol + Couche4: Colle bitumineuse + Couche5: Ragrée

Niveau : 1er étage

Localisation	n° de sondage	Zone	Prélèvement effectué / Sondage et extension	Echantillon	Etat de conservation	Analyse	Photo
Stockage	1	Sol	Oui 1er étage - Stockage : Sol	<u>Identifiant:</u> ZPSO007 <u>Echantillon:</u> 1339365/P012, réf. labo.: 21EK074475-012 1339365/P013, réf. labo.: 21EK074475-013 <u>Description:</u> Couche1: Revêtement de sol + Couche2: Colle non bitumineuse + Couche3: Dalle de sol + Couche4: Colle bitumineuse + Couche5: Ragrée <u>Composant de la construction:</u> 5 - Planchers et planchers techniques - Revêtements de sols <u>Partie à sonder:</u> Couche1: Revêtement de sol + Couche2: Colle non bitumineuse + Couche3: Dalle de sol + Couche4: Colle bitumineuse + Couche5: Ragrée <u>Justificatif:</u> Après analyse en laboratoire	EP	<u>Analyse:</u> P013 <u>Partie analysée par le laboratoire:</u> - Phase 1 Matériau souple de type revêtement de sol (gris) Absence d'amiante - Phase 2 Matériau semi-dur de type dalle de sol (gris) Présence d'amiante - Phase 3 Matériau de type colle (jaune) ; matériau de type colle bitumineux (noir) ; matériau semi-dur de type ragréage (gris) Présence d'amiante	
Archive	2	Sol	Oui 1er étage - Archive : Sol	<u>Identifiant:</u> ZPSO007 <u>Echantillon:</u> 1339365/P012, réf. labo.: 21EK074475-012 1339365/P013, réf. labo.: 21EK074475-013 <u>Description:</u> Couche1: Revêtement de sol + Couche2: Colle non bitumineuse + Couche3: Dalle de sol + Couche4: Colle bitumineuse + Couche5: Ragrée <u>Composant de la construction:</u> 5 - Planchers et planchers techniques - Revêtements de sols <u>Partie à sonder:</u> Couche1: Revêtement de sol + Couche2: Colle non bitumineuse + Couche3: Dalle de sol + Couche4: Colle bitumineuse + Couche5: Ragrée <u>Justificatif:</u> Après analyse en laboratoire	EP	<u>Analyse:</u> P012 <u>Partie analysée par le laboratoire:</u> - Phase 1 Matériau souple de type revêtement de sol (gris) ; matériau de type colle (jaune) Absence d'amiante - Phase 2 Matériau semi-dur de type dalle de sol (gris) Présence d'amiante - Phase 3 Matériau de type colle bitumineux (noir) ; matériau semi-dur de type ragréage (gris) Présence d'amiante	

ZPSO008 : Couche1: Colle de carrelage + Couche2: Joint de carrelage


Niveau : Rez de chaussée, 1er étage

Localisation	n° de sondage	Zone	Prélèvement effectué / Sondage et extension	Echantillon	Etat de conservation	Analyse	Photo
Vestiaires Homme	1	Sol	Sondage et extension de la ZPSO du ou des prélèvement(s) : P014, P015	<u>Identifiant:</u> ZPSO008 <u>Echantillon:</u> 1339365/P014, réf. labo.: 21EK074475-014 1339365/P015, réf. labo.: 21EK074475-015 <u>Description:</u> Couche1: Colle de carrelage + Couche2: Joint de carrelage <u>Composant de la construction:</u> 5 - Planchers et planchers techniques - Revêtements de sols <u>Partie à sonder:</u> Couche1: Colle de carrelage + Couche2: Joint de carrelage <u>Justificatif:</u> Après analyse en laboratoire		<u>Analyse:</u> P014, P015	Idem photo : P015; P014
Cage d'escalier	2	Sol	Oui Rez de chaussée - Cage d'escalier : Sol	<u>Identifiant:</u> ZPSO008 <u>Echantillon:</u> 1339365/P014, réf. labo.: 21EK074475-014 1339365/P015, réf. labo.: 21EK074475-015 <u>Description:</u> Couche1: Colle de carrelage + Couche2: Joint de carrelage <u>Composant de la construction:</u> 5 - Planchers et planchers techniques - Revêtements de sols <u>Partie à sonder:</u> Couche1: Colle de carrelage + Couche2: Joint de carrelage <u>Justificatif:</u> Après analyse en laboratoire		<u>Analyse:</u> P015 <u>Partie analysée par le laboratoire:</u> - Phase 1 Matériau dur de type carrelage, faïence (gris) ; matériau dur de type ciment-colle (gris) ; matériau dur de type mortier, béton, chape (gris) Absence d'amiante - Phase 2 Matériau de type peinture (jaune) ; matériau dur de type joint ciment (gris) Absence d'amiante	
WC	3	Sol	Oui 1er étage - WC : Sol	<u>Identifiant:</u> ZPSO008 <u>Echantillon:</u> 1339365/P014, réf. labo.: 21EK074475-014 1339365/P015, réf. labo.: 21EK074475-015 <u>Description:</u> Couche1: Colle de carrelage + Couche2: Joint de carrelage <u>Composant de la construction:</u> 5 - Planchers et planchers techniques - Revêtements de sols <u>Partie à sonder:</u> Couche1: Colle de carrelage + Couche2: Joint de carrelage <u>Justificatif:</u> Après analyse en laboratoire		<u>Analyse:</u> P014 <u>Partie analysée par le laboratoire:</u> - Matériau de type peinture (jaune) ; matériau dur de type joint ciment (gris) ; matériau dur de type mortier, béton, chape (gris) : Absence d'amiante	

ZPSO014 : Couche1: Revêtement de sol + Couche2: Colle non bitumineuse + Couche3: Dalle de sol + Couche4: Colle bitumineuse + Couche5: Ragréage

Niveau : 1er étage


Localisation	n° de sondage	Zone	Prélèvement effectué / Sondage et extension	Echantillon	Etat de conservation	Analyse	Photo
Circulation	1	Sol	Sondage et extension de la ZPSO du ou des prélèvement(s) : P024, P025	<u>Identifiant:</u> ZPSO014 <u>Echantillon:</u> 1339365/P024, réf. labo.: 21EK074475-024 1339365/P025, réf. labo.: 21EK074475-025 <u>Description:</u> Couche1: Revêtement de sol + Couche2: Colle non bitumineuse + Couche3: Dalle de sol + Couche4: Colle bitumineuse + Couche5: Ragréage <u>Composant de la construction:</u> 5 - Planchers et planchers techniques - Revêtements de sols <u>Partie à sonder:</u> Couche1: Revêtement de sol + Couche2: Colle non bitumineuse + Couche3: Dalle de sol + Couche4: Colle bitumineuse + Couche5: Ragréage <u>Justificatif:</u> Après analyse en laboratoire	EP	<u>Analyse:</u> P024, P025	Idem photo : P025; P024
Vestiaires Femme	2	Sol	Sondage et extension de la ZPSO du ou des prélèvement(s) : P024, P025	<u>Identifiant:</u> ZPSO014 <u>Echantillon:</u> 1339365/P024, réf. labo.: 21EK074475-024 1339365/P025, réf. labo.: 21EK074475-025 <u>Description:</u> Couche1: Revêtement de sol + Couche2: Colle non bitumineuse + Couche3: Dalle de sol + Couche4: Colle bitumineuse + Couche5: Ragréage <u>Composant de la construction:</u> 5 - Planchers et planchers techniques - Revêtements de sols <u>Partie à sonder:</u> Couche1: Revêtement de sol + Couche2: Colle non bitumineuse + Couche3: Dalle de sol + Couche4: Colle bitumineuse + Couche5: Ragréage <u>Justificatif:</u> Après analyse en laboratoire	EP	<u>Analyse:</u> P024, P025	Idem photo : P025; P024

Bureau 1	3	Sol	Oui 1er étage - Bureau 1 : Sol	<p><u>Identifiant:</u> ZPSO014</p> <p><u>Echantillon:</u> 1339365/P024, réf. labo.: 21EK074475-024 1339365/P025, réf. labo.: 21EK074475-025</p> <p><u>Description:</u> Couche1: Revêtement de sol + Couche2: Colle non bitumineuse + Couche3: Dalle de sol + Couche4: Colle bitumineuse + Couche5: Ràgréage</p> <p><u>Composant de la construction:</u> 5 - Planchers et planchers techniques - Revêtements de sols</p> <p><u>Partie à sonder:</u> Couche1: Revêtement de sol + Couche2: Colle non bitumineuse + Couche3: Dalle de sol + Couche4: Colle bitumineuse + Couche5: Ràgréage</p> <p><u>Justificatif:</u> Après analyse en laboratoire</p>	EP	<p><u>Analyse:</u> P025</p> <p><u>Partie analysée par le laboratoire:</u> - Phase 1 Matériau souple de type revêtement de sol (bleu) Absence d'amiante - Phase 2 Matériau de type colle (jaune) ; matériau de type peinture (jaune) ; matériau semi-dur de type dalle de sol (gris) Présence d'amiante - Phase 3 Matériau de type colle bitumineux (noir) ; matériau de type peinture (blanc) ; matériau semi-dur de type ràgréage (gris) Présence d'amiante</p>	
Bureau 2	4	Sol	Sondage et extension de la ZPSO du ou des prélèvement(s) : P024, P025	<p><u>Identifiant:</u> ZPSO014</p> <p><u>Echantillon:</u> 1339365/P024, réf. labo.: 21EK074475-024 1339365/P025, réf. labo.: 21EK074475-025</p> <p><u>Description:</u> Couche1: Revêtement de sol + Couche2: Colle non bitumineuse + Couche3: Dalle de sol + Couche4: Colle bitumineuse + Couche5: Ràgréage</p> <p><u>Composant de la construction:</u> 5 - Planchers et planchers techniques - Revêtements de sols</p> <p><u>Partie à sonder:</u> Couche1: Revêtement de sol + Couche2: Colle non bitumineuse + Couche3: Dalle de sol + Couche4: Colle bitumineuse + Couche5: Ràgréage</p> <p><u>Justificatif:</u> Après analyse en laboratoire</p>	EP	<p><u>Analyse:</u> P024, P025</p>	Idem photo : P025; P024
Division 1	5	Sol	Sondage et extension de la ZPSO du ou des prélèvement(s) : P024, P025	<p><u>Identifiant:</u> ZPSO014</p> <p><u>Echantillon:</u> 1339365/P024, réf. labo.: 21EK074475-024 1339365/P025, réf. labo.: 21EK074475-025</p> <p><u>Description:</u> Couche1: Revêtement de sol + Couche2: Colle non bitumineuse + Couche3: Dalle de sol + Couche4: Colle bitumineuse + Couche5: Ràgréage</p> <p><u>Composant de la construction:</u> 5 - Planchers et planchers techniques - Revêtements de sols</p> <p><u>Partie à sonder:</u> Couche1: Revêtement de sol + Couche2: Colle non bitumineuse + Couche3: Dalle de sol + Couche4: Colle bitumineuse + Couche5: Ràgréage</p> <p><u>Justificatif:</u> Après analyse en laboratoire</p>	EP	<p><u>Analyse:</u> P024, P025</p>	Idem photo : P025; P024

Division 2	6	Sol	Sondage et extension de la ZPSO du ou des prélèvement(s) : P024, P025	<p><u>Identifiant:</u> ZPSO014 <u>Echantillon:</u> 1339365/P024, réf. labo.: 21EK074475-024 1339365/P025, réf. labo.: 21EK074475-025 <u>Description:</u> Couche1: Revêtement de sol + Couche2: Colle non bitumineuse + Couche3: Dalle de sol + Couche4: Colle bitumineuse + Couche5: Ragréage <u>Composant de la construction:</u> 5 - Planchers et planchers techniques - Revêtements de sols <u>Partie à sonder:</u> Couche1: Revêtement de sol + Couche2: Colle non bitumineuse + Couche3: Dalle de sol + Couche4: Colle bitumineuse + Couche5: Ragréage <u>Justificatif:</u> Après analyse en laboratoire</p>	EP	<p><u>Analyse:</u> P024, P025</p>	Idem photo : P025; P024
Local social	7	Sol	Oui 1er étage - Local social : Sol	<p><u>Identifiant:</u> ZPSO014 <u>Echantillon:</u> 1339365/P024, réf. labo.: 21EK074475-024 1339365/P025, réf. labo.: 21EK074475-025 <u>Description:</u> Couche1: Revêtement de sol + Couche2: Colle non bitumineuse + Couche3: Dalle de sol + Couche4: Colle bitumineuse + Couche5: Ragréage <u>Composant de la construction:</u> 5 - Planchers et planchers techniques - Revêtements de sols <u>Partie à sonder:</u> Couche1: Revêtement de sol + Couche2: Colle non bitumineuse + Couche3: Dalle de sol + Couche4: Colle bitumineuse + Couche5: Ragréage <u>Justificatif:</u> Après analyse en laboratoire</p>	EP	<p><u>Analyse:</u> P024 <u>Partie analysée par le laboratoire:</u> - Phase 1 Matériau souple de type revêtement de sol (bleu) Absence d'amiante - Phase 2 Matériau de type colle (jaune) ; matériau de type peinture (jaune) ; matériau semi-dur de type dalle de sol (gris) Présence d'amiante - Phase 3 Matériau de type colle bitumineux (noir) Présence d'amiante - Phase 4 Matériau semi-dur de type ragréage (gris) ; matériau dur de type mortier, béton, chape (gris) Absence d'amiante</p>	
Salle formation	8	Sol	Sondage et extension de la ZPSO du ou des prélèvement(s) : P024, P025	<p><u>Identifiant:</u> ZPSO014 <u>Echantillon:</u> 1339365/P024, réf. labo.: 21EK074475-024 1339365/P025, réf. labo.: 21EK074475-025 <u>Description:</u> Couche1: Revêtement de sol + Couche2: Colle non bitumineuse + Couche3: Dalle de sol + Couche4: Colle bitumineuse + Couche5: Ragréage <u>Composant de la construction:</u> 5 - Planchers et planchers techniques - Revêtements de sols <u>Partie à sonder:</u> Couche1: Revêtement de sol + Couche2: Colle non bitumineuse + Couche3: Dalle de sol + Couche4: Colle bitumineuse + Couche5: Ragréage <u>Justificatif:</u> Après analyse en laboratoire</p>	EP	<p><u>Analyse:</u> P024, P025</p>	Idem photo : P025; P024



ZPSO015 : Sol coulé à base ciment (terrazolith...)

Niveau : Rez de chaussée

Localisation	n° de sondage	Zone	Prélèvement effectué / Sondage et extension	Echantillon	Etat de conservation	Analyse	Photo
Entrepot	1	Sol	Oui Rez de chaussée - Entrepot : Sol	<u>Identifiant:</u> ZPSO015 <u>Réf. échantillon:</u> 1339365/P026 <u>Réf. laboratoire:</u> 21EK074475-026 <u>Description:</u> Sol coulé à base ciment (terrazolith...) <u>Composant de la construction:</u> 5 - Planchers et planchers techniques - Revêtements de sols <u>Partie à sonder:</u> Sol coulé à base ciment (terrazolith...) <u>Justificatif:</u> Après analyse en laboratoire		<u>Analyse:</u> P026 <u>Partie analysée par le laboratoire:</u> - Matériau dur de type mortier, béton, chape (gris) : Absence d'amiante	


ZPSO016 : Peinture de sol

Niveau : Rez de chaussée

Localisation	n° de sondage	Zone	Prélèvement effectué / Sondage et extension	Echantillon	Etat de conservation	Analyse	Photo
Garage	1	Sol	Oui Rez de chaussée - Garage : Sol	<u>Identifiant:</u> ZPSO016 <u>Echantillon:</u> 1339365/P027, réf. labo.: 21EK074475-027 1339365/P028, réf. labo.: 21EK074475-028 <u>Description:</u> Peinture de sol <u>Composant de la construction:</u> 5 - Planchers et planchers techniques - Revêtements de sols <u>Partie à sonder:</u> Peinture de sol <u>Justificatif:</u> Après analyse en laboratoire		<u>Analyse:</u> P028 <u>Partie analysée par le laboratoire:</u> - Matériau de type peinture (gris) ; matériau dur de type mortier, béton, chape (gris) : Absence d'amiante	
Salle des armes	2	Sol	Sondage et extension de la ZPSO du ou des prélèvement(s) : P027, P028	<u>Identifiant:</u> ZPSO016 <u>Echantillon:</u> 1339365/P027, réf. labo.: 21EK074475-027 1339365/P028, réf. labo.: 21EK074475-028 <u>Description:</u> Peinture de sol <u>Composant de la construction:</u> 5 - Planchers et planchers techniques - Revêtements de sols <u>Partie à sonder:</u> Peinture de sol <u>Justificatif:</u> Après analyse en laboratoire		<u>Analyse:</u> P027, P028	Idem photo : P028; P027
Entrepot	3	Sol	Oui Rez de chaussée - Entrepot : Sol	<u>Identifiant:</u> ZPSO016 <u>Echantillon:</u> 1339365/P027, réf. labo.: 21EK074475-027 1339365/P028, réf. labo.: 21EK074475-028 <u>Description:</u> Peinture de sol <u>Composant de la construction:</u> 5 - Planchers et planchers techniques - Revêtements de sols <u>Partie à sonder:</u> Peinture de sol <u>Justificatif:</u> Après analyse en laboratoire		<u>Analyse:</u> P027 <u>Partie analysée par le laboratoire:</u> - Matériau de type peinture (beige) ; matériau de type peinture (gris) ; matériau dur de type mortier, béton, chape (gris) : Absence d'amiante	
Entrepot TSI	4	Sol	Sondage et extension de la ZPSO du ou des prélèvement(s) : P027, P028	<u>Identifiant:</u> ZPSO016 <u>Echantillon:</u> 1339365/P027, réf. labo.: 21EK074475-027 1339365/P028, réf. labo.: 21EK074475-028 <u>Description:</u> Peinture de sol <u>Composant de la construction:</u> 5 - Planchers et planchers techniques - Revêtements de sols <u>Partie à sonder:</u> Peinture de sol <u>Justificatif:</u> Après analyse en laboratoire		<u>Analyse:</u> P027, P028	Idem photo : P028; P027


ZPSO025 : Couche1: Colle de carrelage + Couche2: Joint de carrelage

Niveau : Rez de chaussée

Localisation	n° de sondage	Zone	Prélèvement effectué / Sondage et extension	Echantillon	Etat de conservation	Analyse	Photo
WC Homme	1	Sol	Oui Rez de chaussée - WC Homme : Sol	<u>Identifiant:</u> ZPSO025 <u>Réf. échantillon:</u> 1339365/P043 <u>Réf. laboratoire:</u> 21EK074475-043 <u>Description:</u> Couche1: Colle de carrelage + Couche2: Joint de carrelage <u>Composant de la construction:</u> 5 - Planchers et planchers techniques - Revêtements de sols <u>Partie à sonder:</u> Couche1: Colle de carrelage + Couche2: Joint de carrelage <u>Justificatif:</u> Après analyse en laboratoire		<u>Analyse:</u> P043 <u>Partie analysée par le laboratoire:</u> - Matériau dur de type joint ciment (gris) ; matériau (noir) ; matériau (blanc) : Absence d'amiante	


ZPSO026 : Couche1: Colle de carrelage + Couche2: Joint de carrelage

Niveau : Rez de chaussée

Localisation	n° de sondage	Zone	Prélèvement effectué / Sondage et extension	Echantillon	Etat de conservation	Analyse	Photo
Bureau 1 TSI	1	Sol	Oui Rez de chaussée - Bureau 1 TSI : Sol	<u>Identifiant:</u> ZPSO026 <u>Réf. échantillon:</u> 1339365/P044 <u>Réf. laboratoire:</u> 21EK074475-044 <u>Description:</u> Couche1: Colle de carrelage + Couche2: Joint de carrelage <u>Composant de la construction:</u> 5 - Planchers et planchers techniques - Revêtements de sols <u>Partie à sonder:</u> Couche1: Colle de carrelage + Couche2: Joint de carrelage <u>Justificatif:</u> Après analyse en laboratoire		<u>Analyse:</u> P044 <u>Partie analysée par le laboratoire:</u> - Matériau semi-dur (gris) ; matériau dur de type ciment-colle (gris) : Absence d'amiante	

ZPSO027 : Couche1: Colle de carrelage + Couche2: Joint de carrelage


Niveau : Rez de chaussée

Localisation	n° de sondage	Zone	Prélèvement effectué / Sondage et extension	Echantillon	Etat de conservation	Analyse	Photo
Bureau 2 TSI	1	Sol	Oui Rez de chaussée - Bureau 2 TSI : Sol	<u>Identifiant:</u> ZPSO027 <u>Réf. échantillon:</u> 1339365/P045 <u>Réf. laboratoire:</u> 21EK074475-045 <u>Description:</u> Couche1: Colle de carrelage + Couche2: Joint de carrelage <u>Composant de la construction:</u> 5 - Planchers et planchers techniques - Revêtements de sols <u>Partie à sonder:</u> Couche1: Colle de carrelage + Couche2: Joint de carrelage <u>Justificatif:</u> Après analyse en laboratoire		<u>Analyse:</u> P045 <u>Partie analysée par le laboratoire:</u> - Matériau dur de type ciment-colle (gris) ; matériau (noir) : Absence d'amiante	

6 - Conduits et accessoires intérieurs

ZPSO024 : Enveloppe (bande tissée enduite ou non)

Niveau : Rez de chaussée

Localisation	n° de sondage	Zone	Prélèvement effectué / Sondage et extension	Echantillon	Etat de conservation	Analyse	Photo
Entrepot	1	Conduit	Oui Rez de chaussée - Entrepot : Conduit	<u>Identifiant:</u> ZPSO024 <u>Réf. échantillon:</u> 1339365/P042 <u>Réf. laboratoire:</u> 21EK074475-042 <u>Description:</u> Enveloppe (bande tissée enduite ou non) <u>Composant de la construction:</u> 6 - Conduits et accessoires intérieurs - Conduits de fluides (air, eau, vapeur, fumée, échappement, autres fluides) <u>Partie à sonder:</u> Enveloppe (bande tissée enduite ou non) <u>Justificatif:</u> Après analyse en laboratoire		<u>Analyse:</u> P042 <u>Partie analysée par le laboratoire:</u> - Matériau souple fibreux de type papier, carton (beige) : Absence d'amiante	


7 - Ascenseurs, monte-charges et escaliers mécaniques

Sans objet

8 - Équipements divers et accessoires

ZPSO012 : Plaques souples bitumineuses antivibratiles

Niveau : 1er étage

Localisation	n° de sondage	Zone	Prélèvement effectué / Sondage et extension	Echantillon	Etat de conservation	Analyse	Photo
Local social	1	Sous évier	Oui 1er étage - Local social : Sous évier	<u>Identifiant:</u> ZPSO012 <u>Réf. échantillon:</u> 1339365/P022 <u>Réf. laboratoire:</u> 21EK074475-022 <u>Description:</u> Plaques souples bitumineuses antivibratiles <u>Composant de la construction:</u> 8 - Équipements divers et accessoires - Portes de placard, baignoires et éviers métalliques <u>Partie à sonder:</u> Plaques souples bitumineuses antivibratiles <u>Justificatif:</u> Après analyse en laboratoire		<u>Analyse:</u> P022 <u>Partie analysée par le laboratoire:</u> - Matériau souple (fibreuse) (marron) ; matériau semi-dur (bitumineux) (noir) ; matériau de type colle (jaune) : Absence d'amiante	

9 - Fondations et soubassements

Sans objet

10 - Aménagements, voiries et réseaux divers

Sans objet

11 - Composants Hors norme

Sans objet

Légende : « ! - matériaux indissociables* » l'échantillon multicouche a été envoyée au laboratoire avec une demande d'analyse sur chaque couche séparément. Cependant, le laboratoire n'ayant pas réussi à distinguer chacune d'entre-elle, le retour de l'analyse a été généralisé à l'ensemble de l'échantillon. Des investigations complémentaires pourront être réalisées sur simple demande.

8. ETAT DE CONSERVATION DES MATERIAUX ET PRODUITS

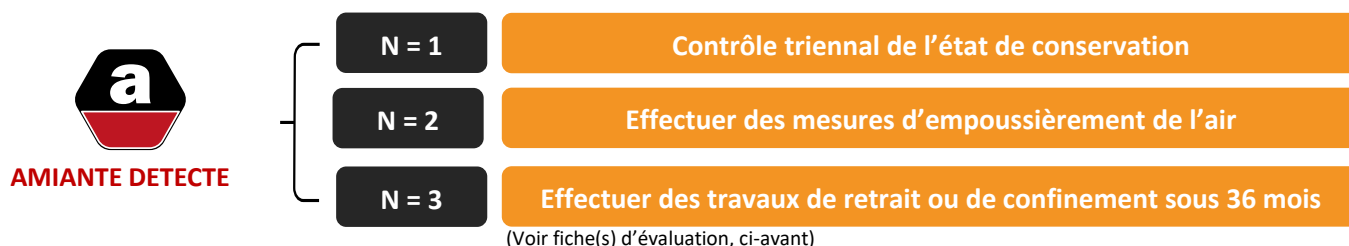
Important : Dans le cadre du diagnostic amiante avant travaux les états de conservation ne sont donnés qu'à titre informatif dans le cas où les matériaux amiantés seraient conservés à l'issue des travaux. Ces états de conservation ne peuvent en aucun cas se substituer à l'analyse des risques des entreprises intervenantes.

EVALUATION DE L'ETAT DE CONSERVATION DES MATERIAUX OU PRODUITS SELON LES CRITERES DE LA LISTE A

Aucune évaluation n'a été réalisée

MESURES A PRENDRE EN FONCTION DE L'ETAT DE CONSERVATION DES MATERIAUX AMIANTES SELON LES CRITERES DE LA LISTE A

FLOCAGES, CALORIFUGEAGES & FAUX-PLAFONDS CONTENANT DE L'AMIANTE (MESURES OBLIGATOIRES)



EVALUATION DE L'ETAT DE CONSERVATION DES MATERIAUX OU PRODUITS SELON LES CRITERES DE LA LISTE B



Dossier n° 1339365

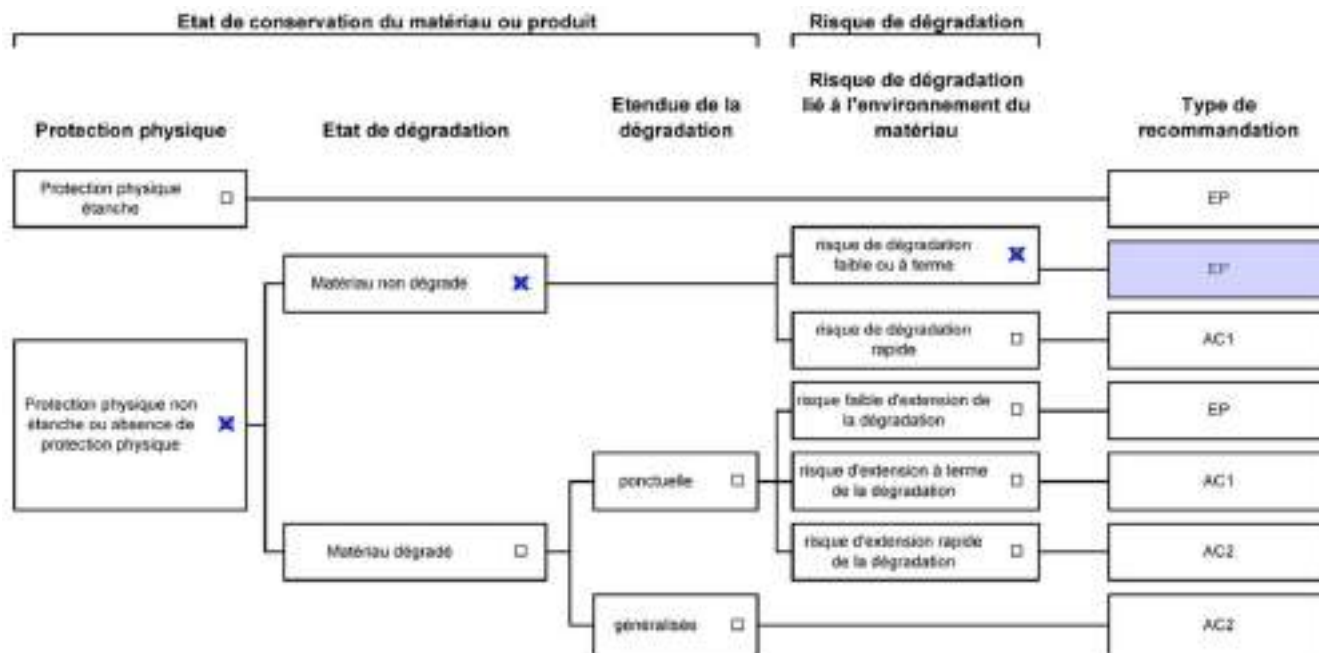
Date de l'évaluation : 21/05/2021

Bâtiment / local ou zone homogène : 1er étage - WC

Identifiant Matériau : ZPSO003

Matériau : Couche1: Peinture décorative (pailletées, gouttelettes, ...) + Couche2: Enduit de jointoiement des plaques de plâtre

Résultat EP (Z-III-RF)



Dossier n° 1339365

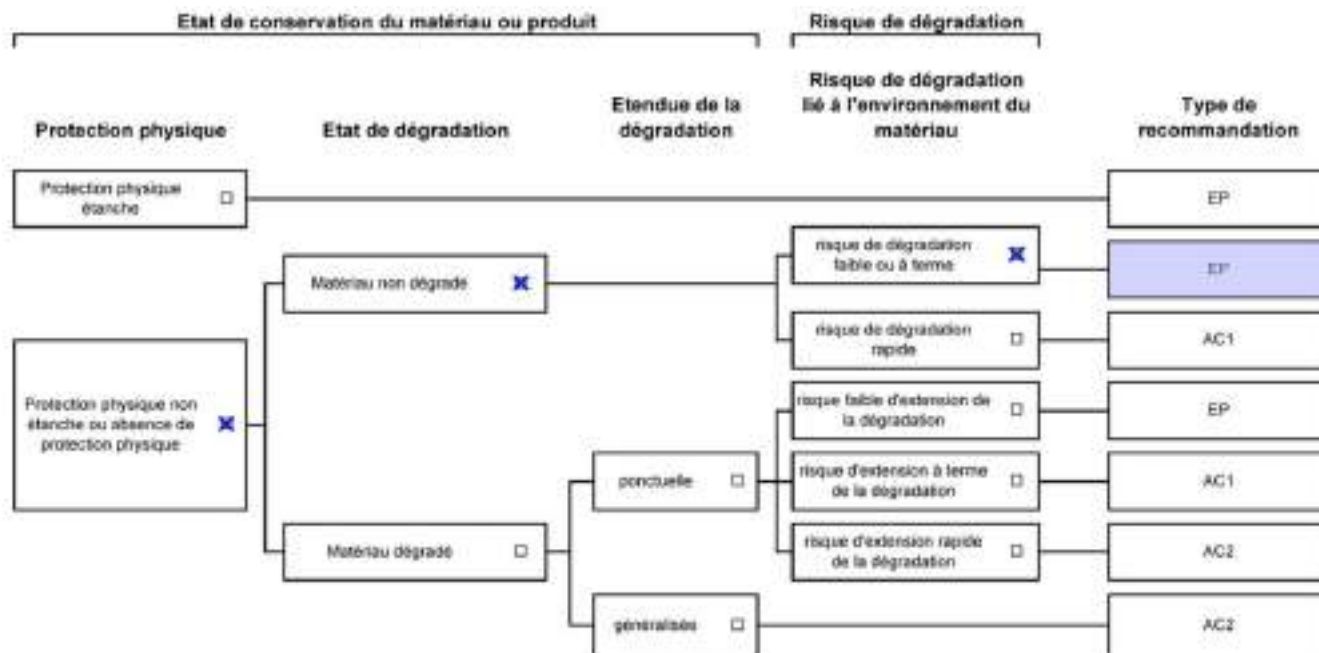
Date de l'évaluation : 21/05/2021

Bâtiment / local ou zone homogène : 1er étage - Dégagement

Identifiant Matériau : ZPSO003

Matériau : Couche1: Peinture décorative (pailletées, gouttelettes, ...) + Couche2: Enduit de jointoiement des plaques de plâtre

Résultat EP (Z-III-RF)



Dossier n° 1339365

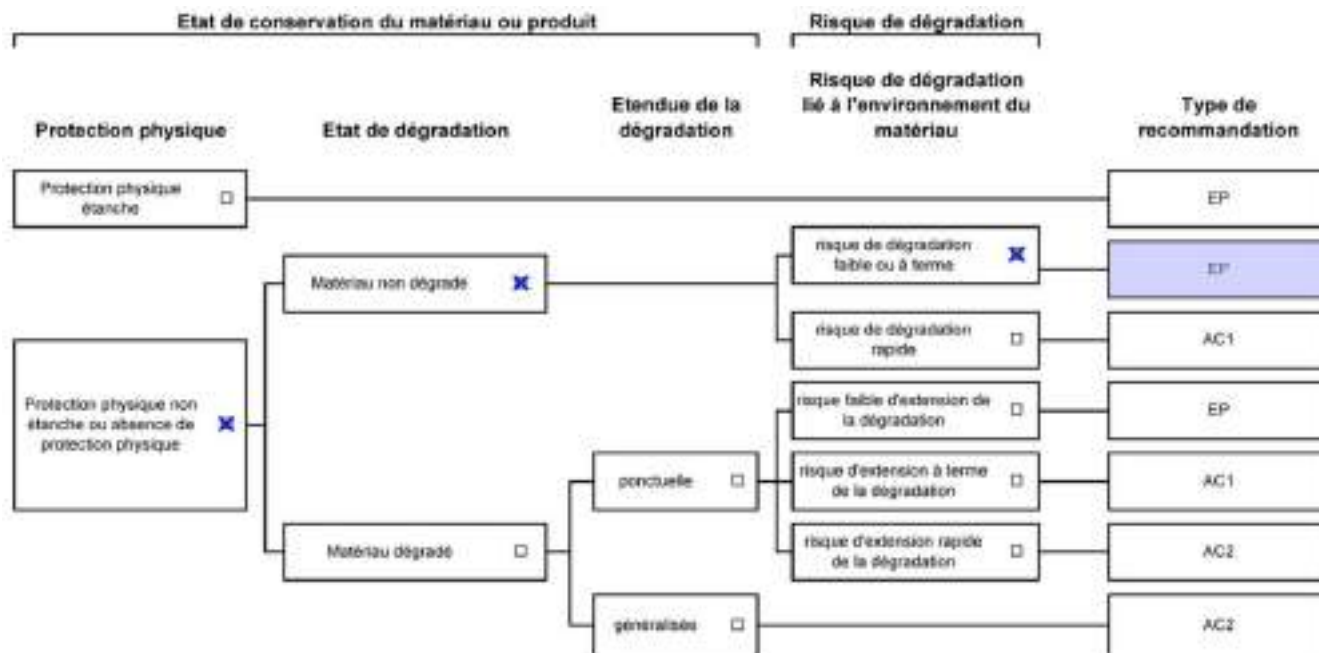
Date de l'évaluation : 21/05/2021

Bâtiment / local ou zone homogène : 1er étage - Circulation

Identifiant Matériau : ZPSO003

Matériau : Couche1: Peinture décorative (pailletées, gouttelettes, ...) + Couche2: Enduit de jointoiement des plaques de plâtre

Résultat EP (Z-III-RF)



Dossier n° 1339365

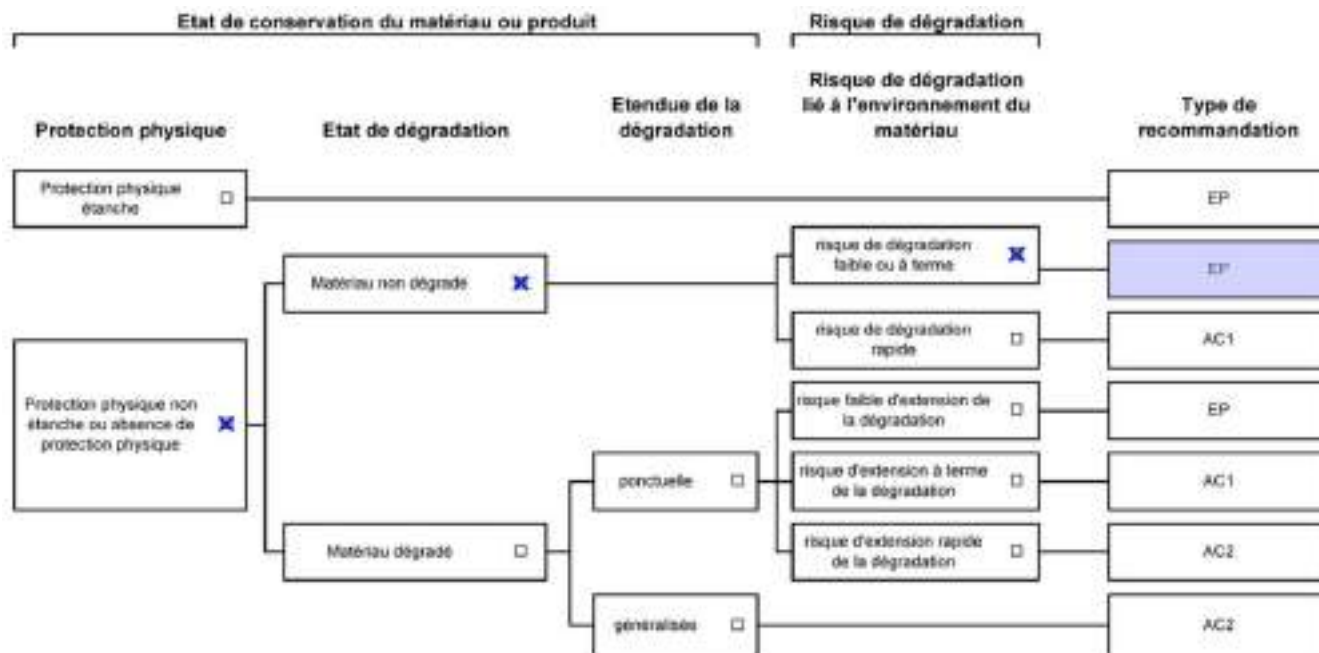
Date de l'évaluation : 21/05/2021

Bâtiment / local ou zone homogène : 1er étage - Vestiaires Femme

Identifiant Matériau : ZPSO003

Matériau : Couche1: Peinture décorative (pailletées, gouttelettes, ...) + Couche2: Enduit de jointoiement des plaques de plâtre

Résultat EP (Z-III-RF)



Dossier n° 1339365

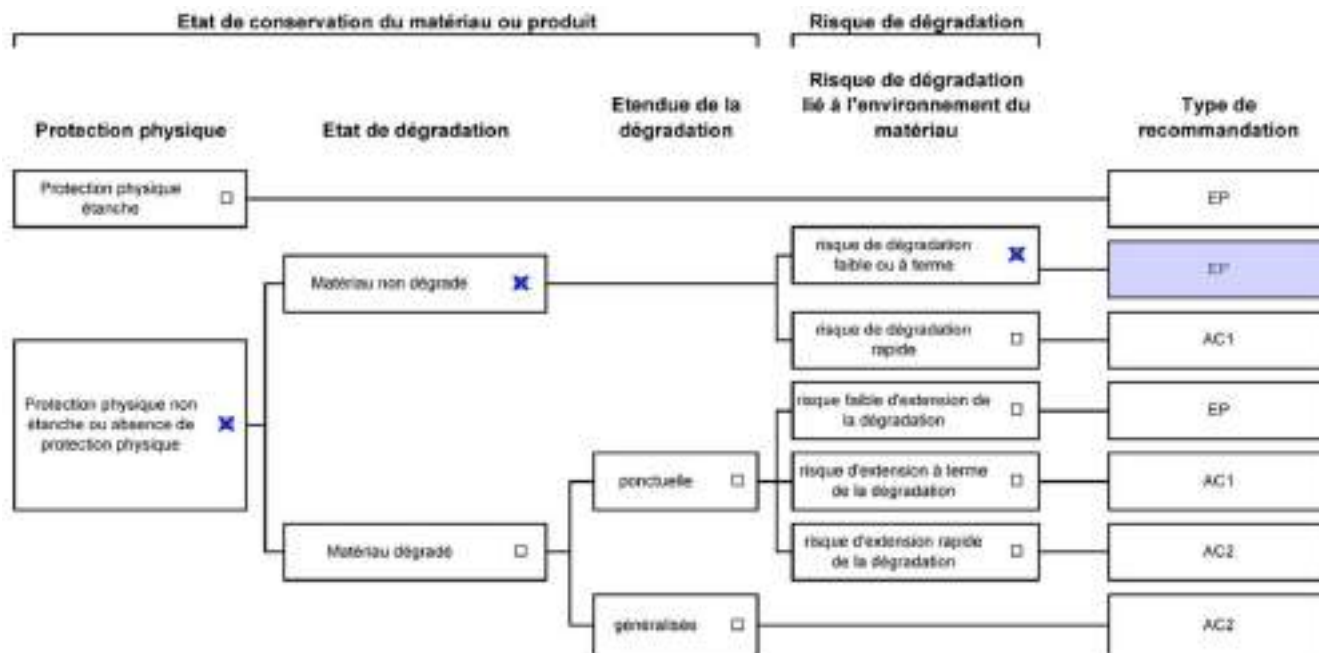
Date de l'évaluation : 21/05/2021

Bâtiment / local ou zone homogène : 1er étage - Stockage

Identifiant Matériau : ZPSO003

Matériau : Couche1: Peinture décorative (pailletées, gouttelettes, ...) + Couche2: Enduit de jointoiement des plaques de plâtre

Résultat EP (Z-III-RF)



Dossier n° 1339365

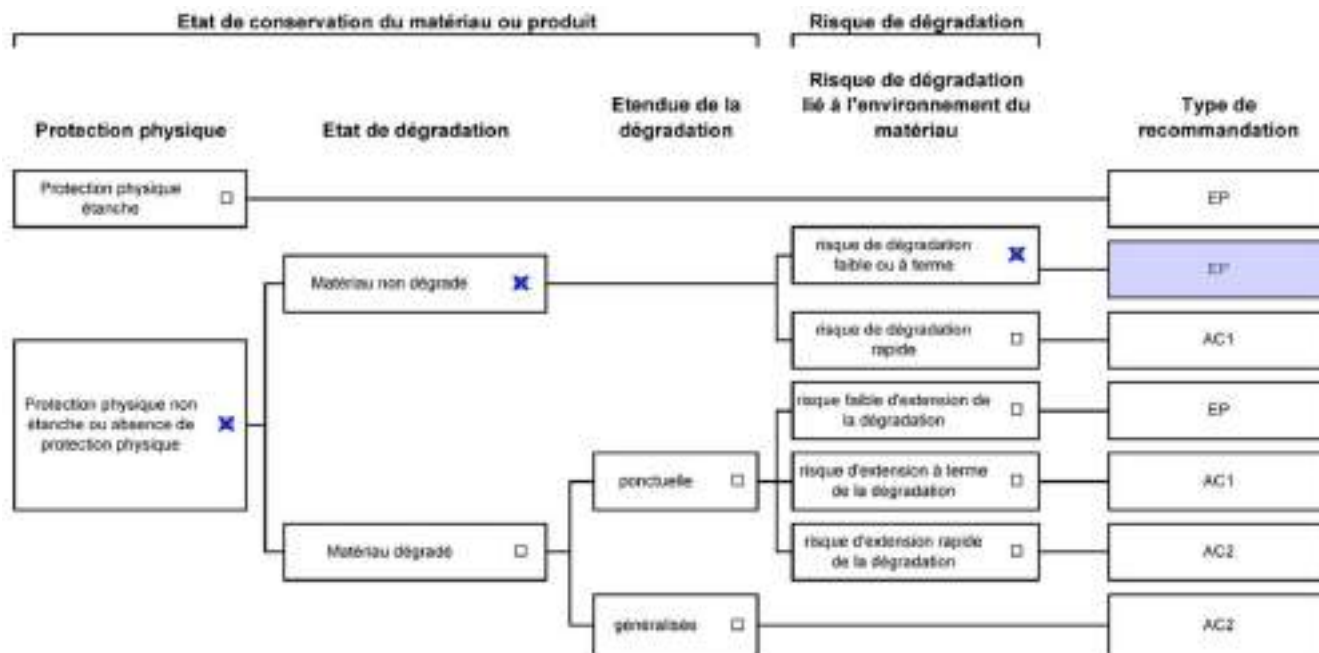
Date de l'évaluation : 21/05/2021

Bâtiment / local ou zone homogène : 1er étage - Archive

Identifiant Matériau : ZPSO003

Matériau : Couche1: Peinture décorative (pailletées, gouttelettes, ...) + Couche2: Enduit de jointoiement des plaques de plâtre

Résultat EP (Z-III-RF)



Dossier n° 1339365

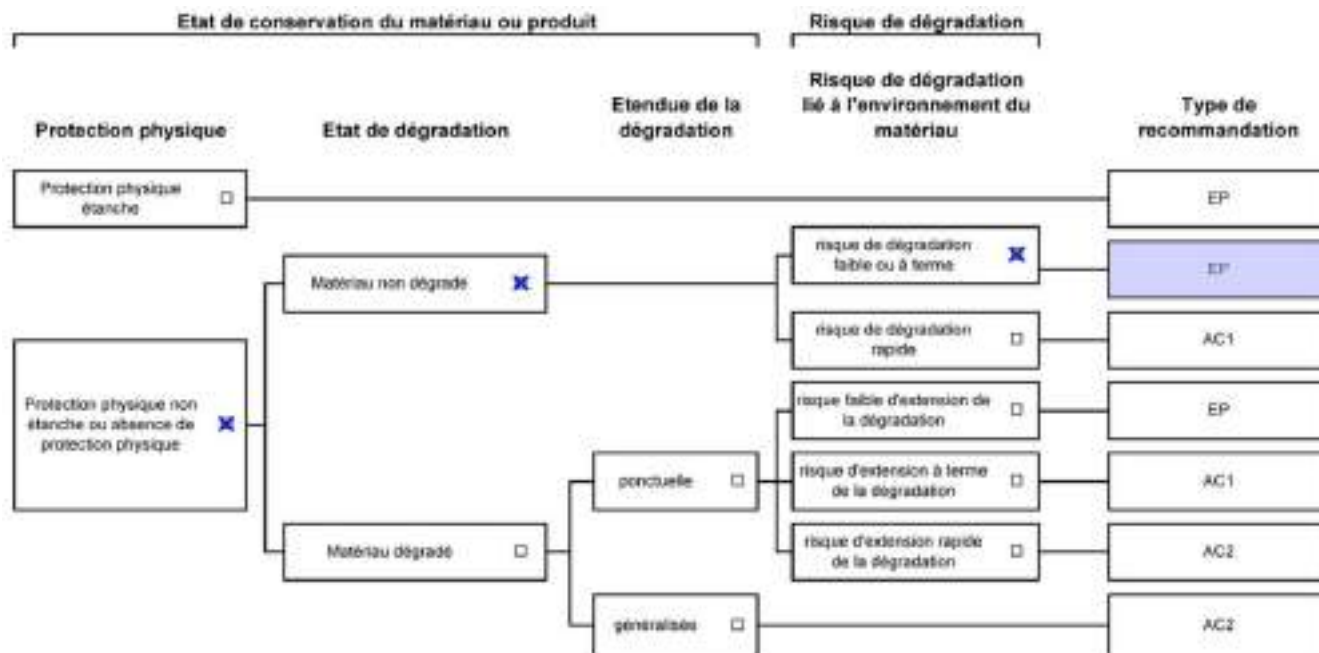
Date de l'évaluation : 21/05/2021

Bâtiment / local ou zone homogène : 1er étage - Bureau 1

Identifiant Matériau : ZPSO003

Matériau : Couche1: Peinture décorative (pailletées, gouttelettes, ...) + Couche2: Enduit de jointoiement des plaques de plâtre

Résultat EP (Z-III-RF)



Dossier n° 1339365

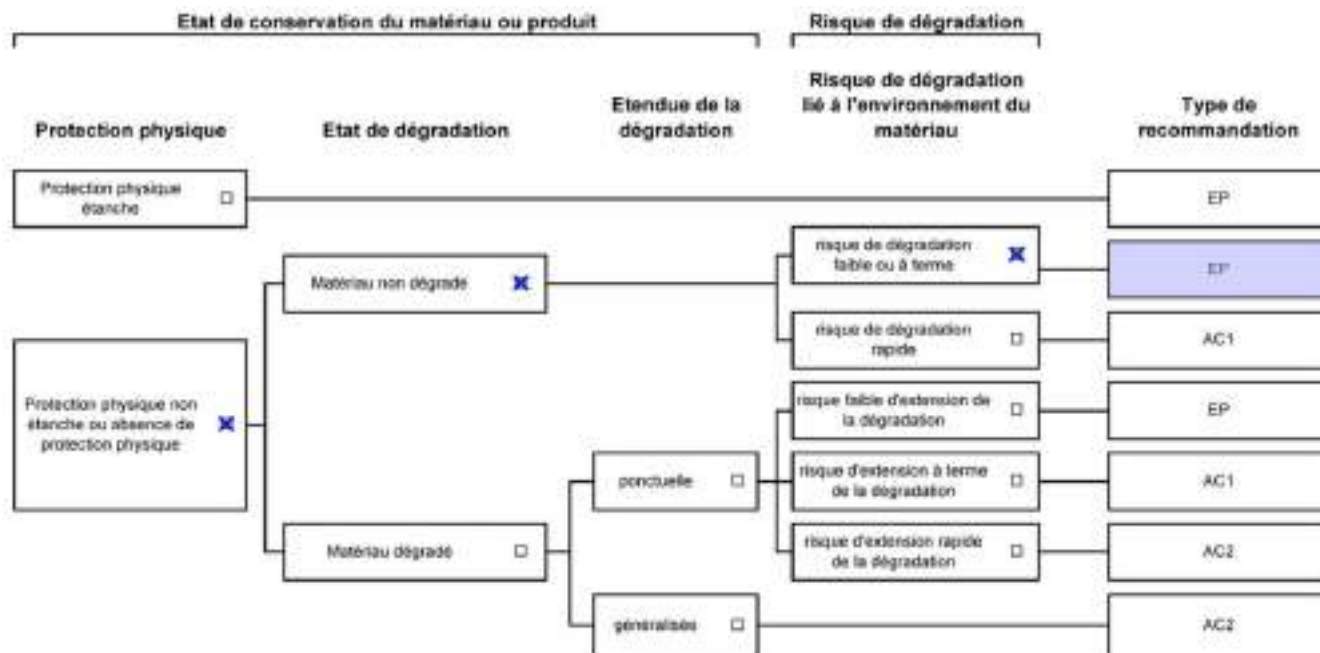
Date de l'évaluation : 21/05/2021

Bâtiment / local ou zone homogène : 1er étage - Bureau 2

Identifiant Matériau : ZPSO003

Matériau : Couche1: Peinture décorative (pailletées, gouttelettes, ...) + Couche2: Enduit de jointoiement des plaques de plâtre

Résultat EP (Z-III-RF)



Dossier n° 1339365

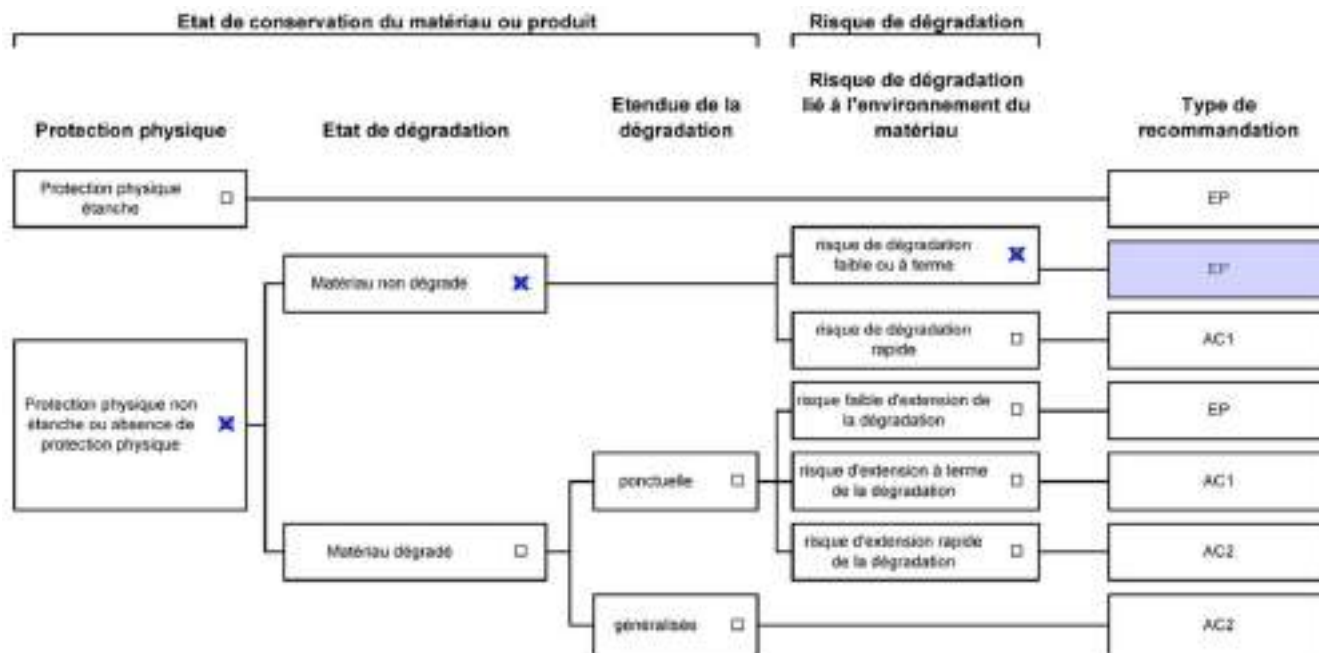
Date de l'évaluation : 21/05/2021

Bâtiment / local ou zone homogène : 1er étage - Division 1

Identifiant Matériau : ZPSO003

Matériau : Couche1: Peinture décorative (pailletées, gouttelettes, ...) + Couche2: Enduit de jointoiement des plaques de plâtre

Résultat EP (Z-III-RF)



Dossier n° 1339365

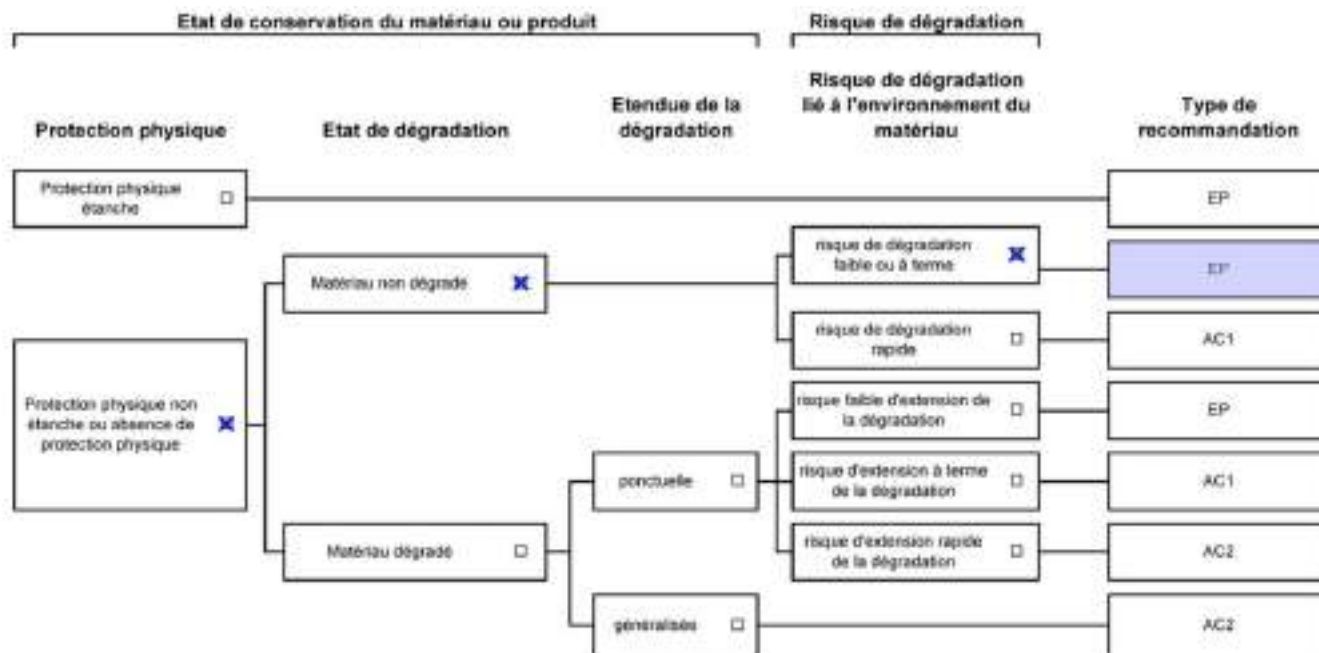
Date de l'évaluation : 21/05/2021

Bâtiment / local ou zone homogène : 1er étage - Division 2

Identifiant Matériau : ZPSO003

Matériau : Couche1: Peinture décorative (pailletées, gouttelettes, ...) + Couche2: Enduit de jointoiement des plaques de plâtre

Résultat EP (Z-III-RF)



Dossier n° 1339365

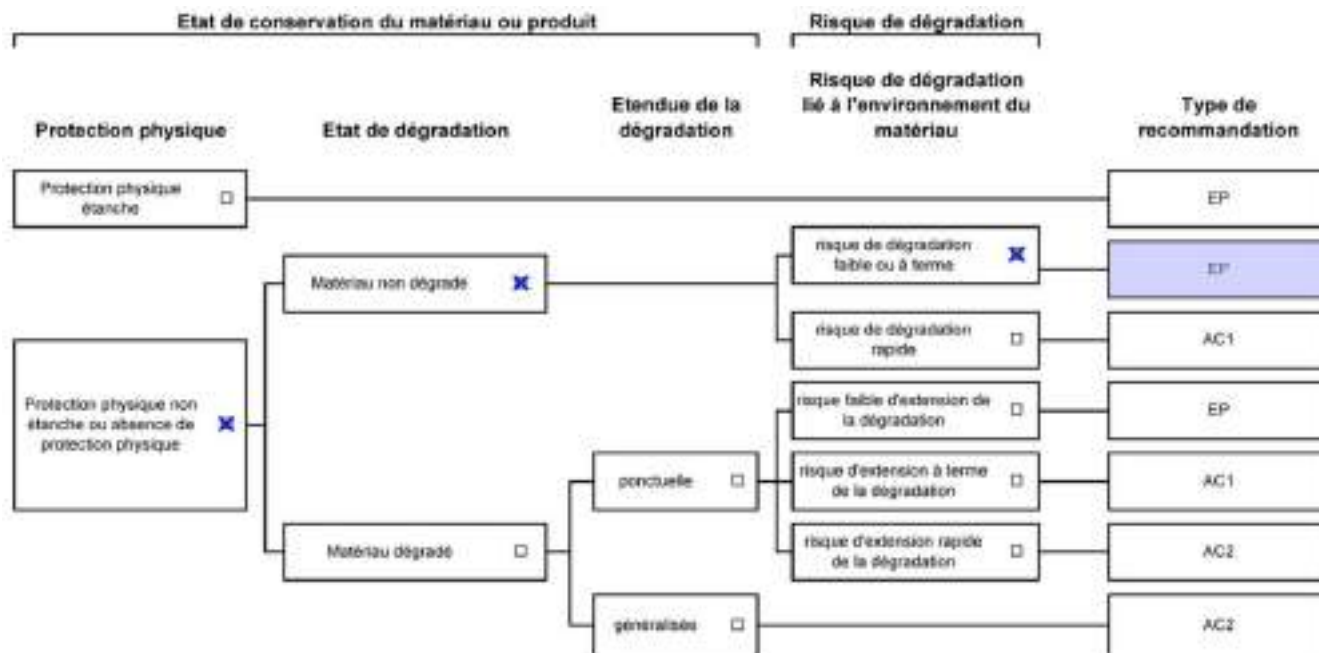
Date de l'évaluation : 21/05/2021

Bâtiment / local ou zone homogène : 1er étage - Local social

Identifiant Matériau : ZPSO003

Matériau : Couche1: Peinture décorative (pailletées, gouttelettes, ...) + Couche2: Enduit de jointoiement des plaques de plâtre

Résultat EP (Z-III-RF)



Dossier n° 1339365

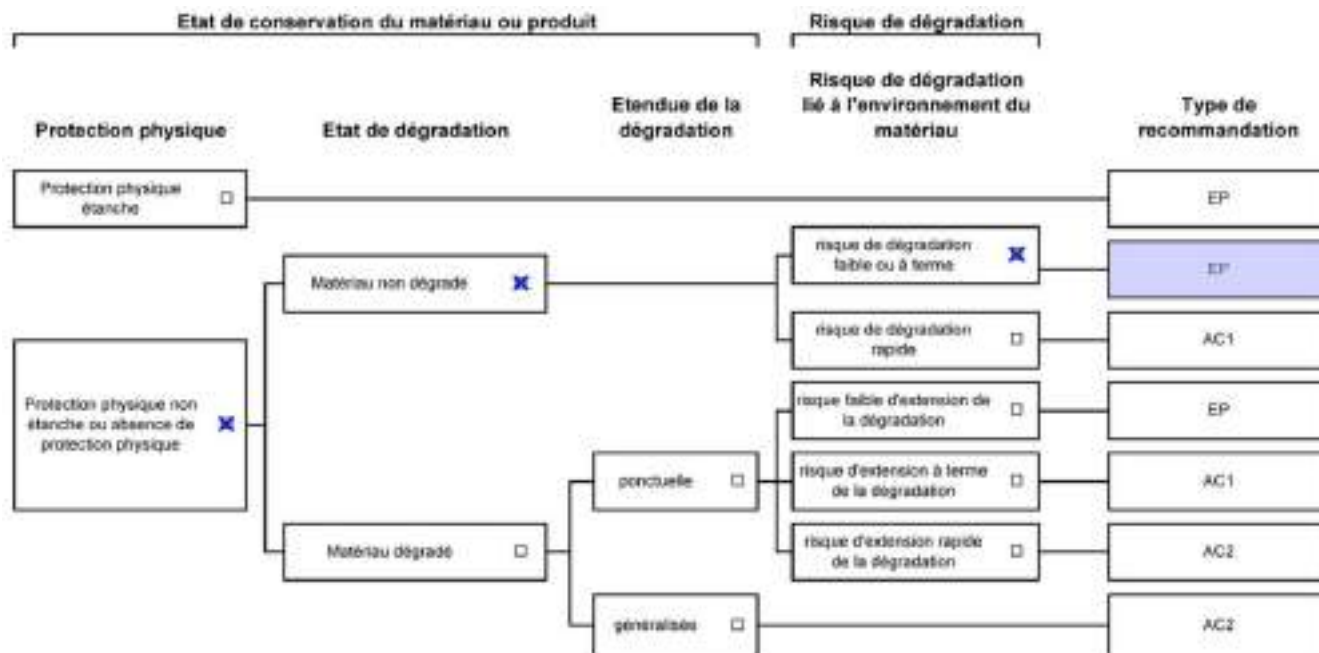
Date de l'évaluation : 21/05/2021

Bâtiment / local ou zone homogène : 1er étage - Salle formation

Identifiant Matériau : ZPSO003

Matériau : Couche1: Peinture décorative (pailletées, gouttelettes, ...) + Couche2: Enduit de jointoiement des plaques de plâtre

Résultat EP (Z-III-RF)



Dossier n° 1339365

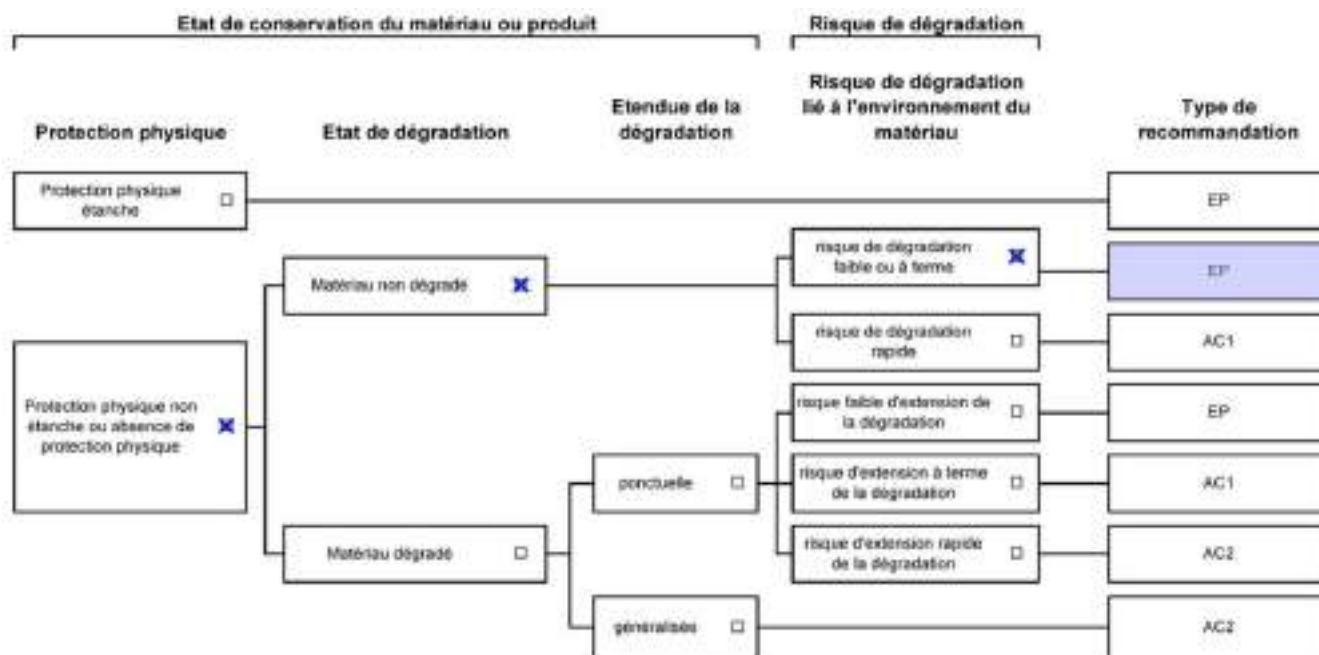
Date de l'évaluation : 21/05/2021

Bâtiment / local ou zone homogène : 1er étage - Stockage

Identifiant Matériau : ZPSO007

Matériau : Couche1: Revêtement de sol + Couche2: Colle non bitumineuse + Couche3: Dalle de sol + Couche4: Colle bitumineuse + Couche5: Ragréage

Résultat EP (Z-III-RF)



Dossier n° 1339365

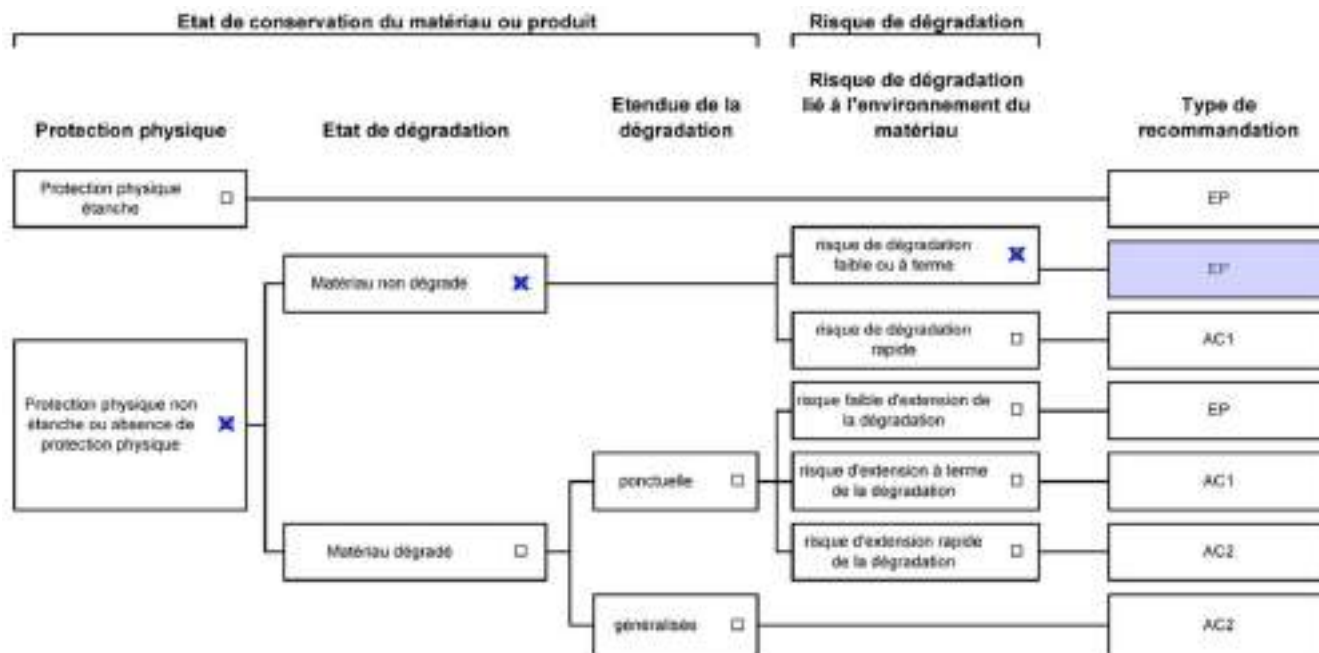
Date de l'évaluation : 21/05/2021

Bâtiment / local ou zone homogène : 1er étage - Archive

Identifiant Matériau : ZPSO007

Matériau : Couche1: Revêtement de sol + Couche2: Colle non bitumineuse + Couche3: Dalle de sol + Couche4: Colle bitumineuse + Couche5: Ragréage

Résultat EP (Z-III-RF)



Dossier n° 1339365

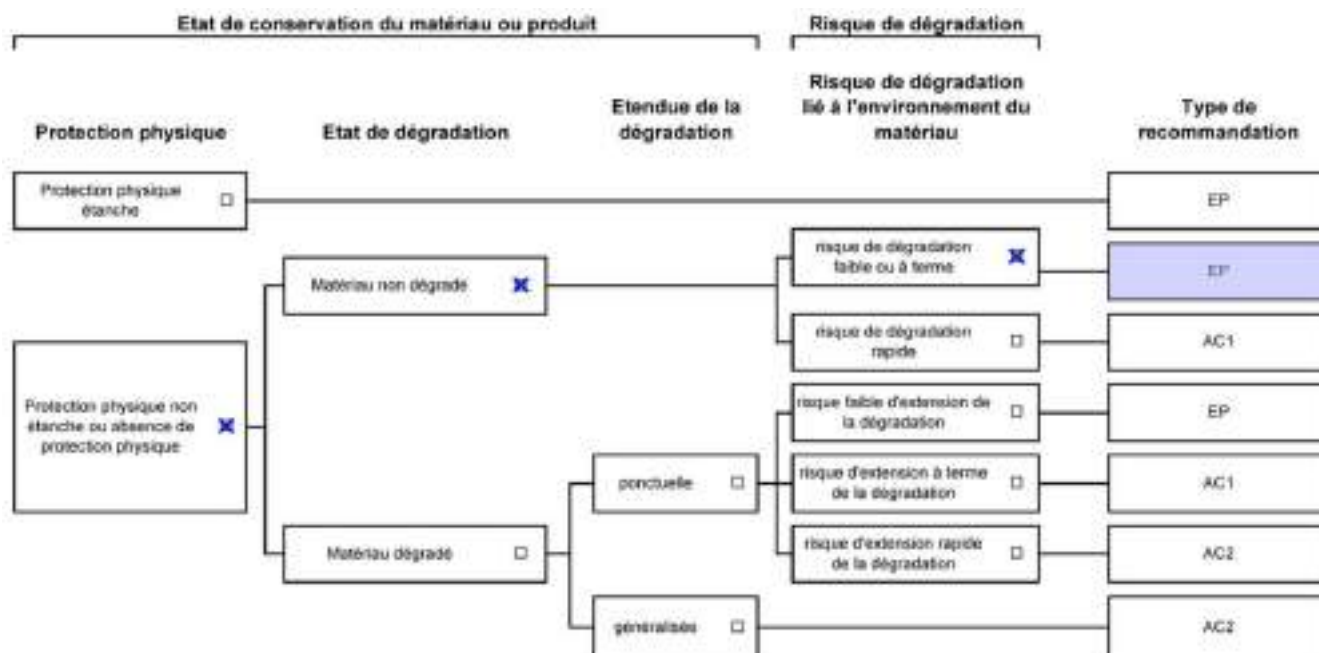
Date de l'évaluation : 21/05/2021

Bâtiment / local ou zone homogène : 1er étage - Circulation

Identifiant Matériau : ZPSO014

Matériau : Couche1: Revêtement de sol + Couche2: Colle non bitumineuse + Couche3: Dalle de sol + Couche4: Colle bitumineuse + Couche5: Ragréage

Résultat EP (Z-III-RF)



Dossier n° 1339365

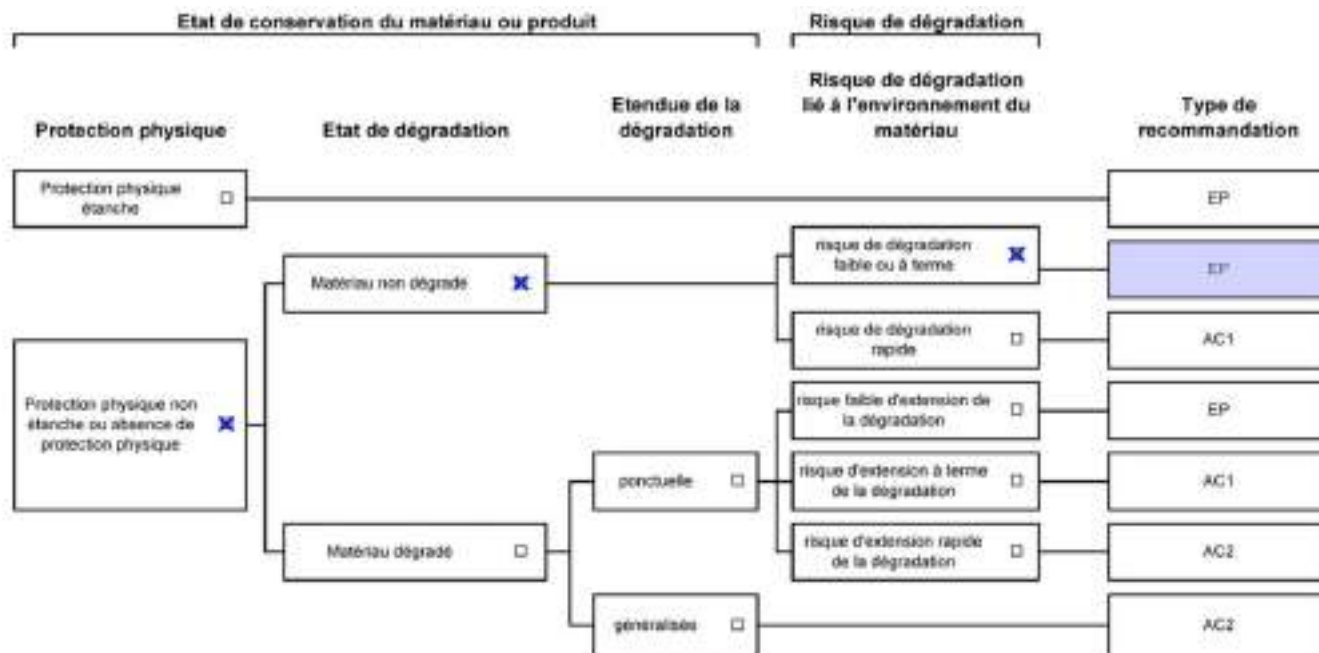
Date de l'évaluation : 21/05/2021

Bâtiment / local ou zone homogène : 1er étage - Vestiaires Femme

Identifiant Matériau : ZPSO014

Matériau : Couche1: Revêtement de sol + Couche2: Colle non bitumineuse + Couche3: Dalle de sol + Couche4: Colle bitumineuse + Couche5: Ragréage

Résultat EP (Z-III-RF)



Dossier n° 1339365

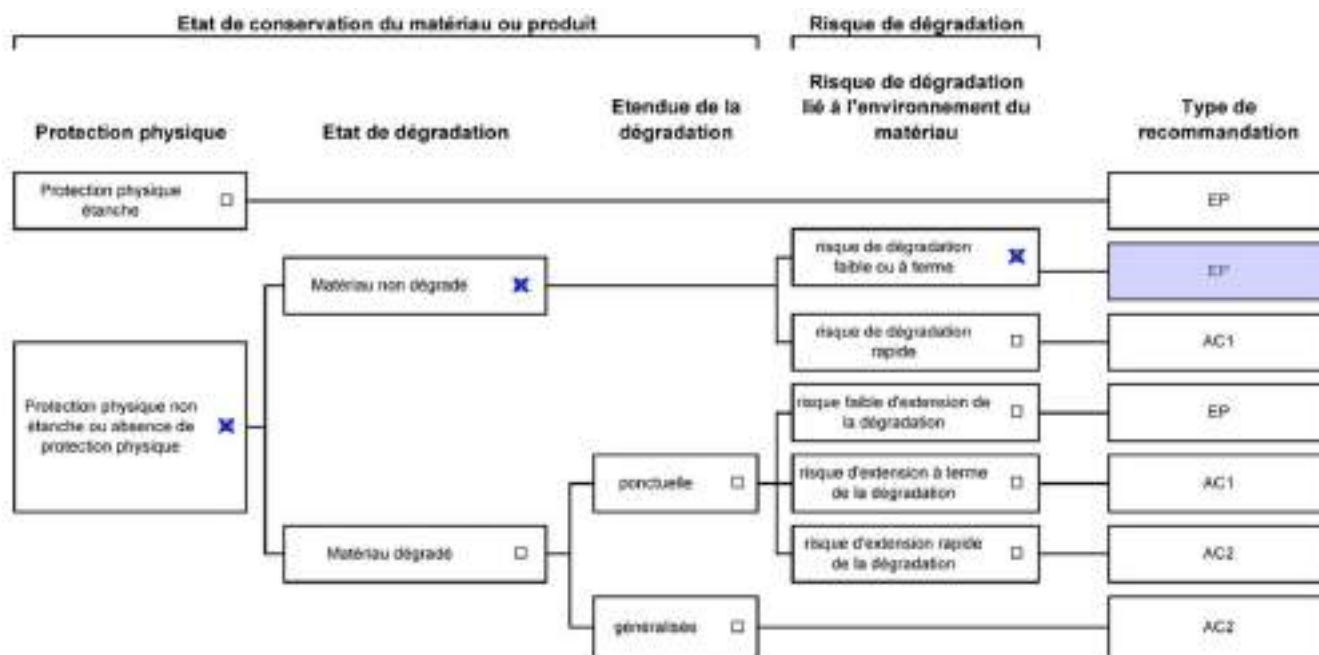
Date de l'évaluation : 21/05/2021

Bâtiment / local ou zone homogène : 1er étage - Bureau 1

Identifiant Matériau : ZPSO014

Matériau : Couche1: Revêtement de sol + Couche2: Colle non bitumineuse + Couche3: Dalle de sol + Couche4: Colle bitumineuse + Couche5: Ragréage

Résultat EP (Z-III-RF)



Dossier n° 1339365

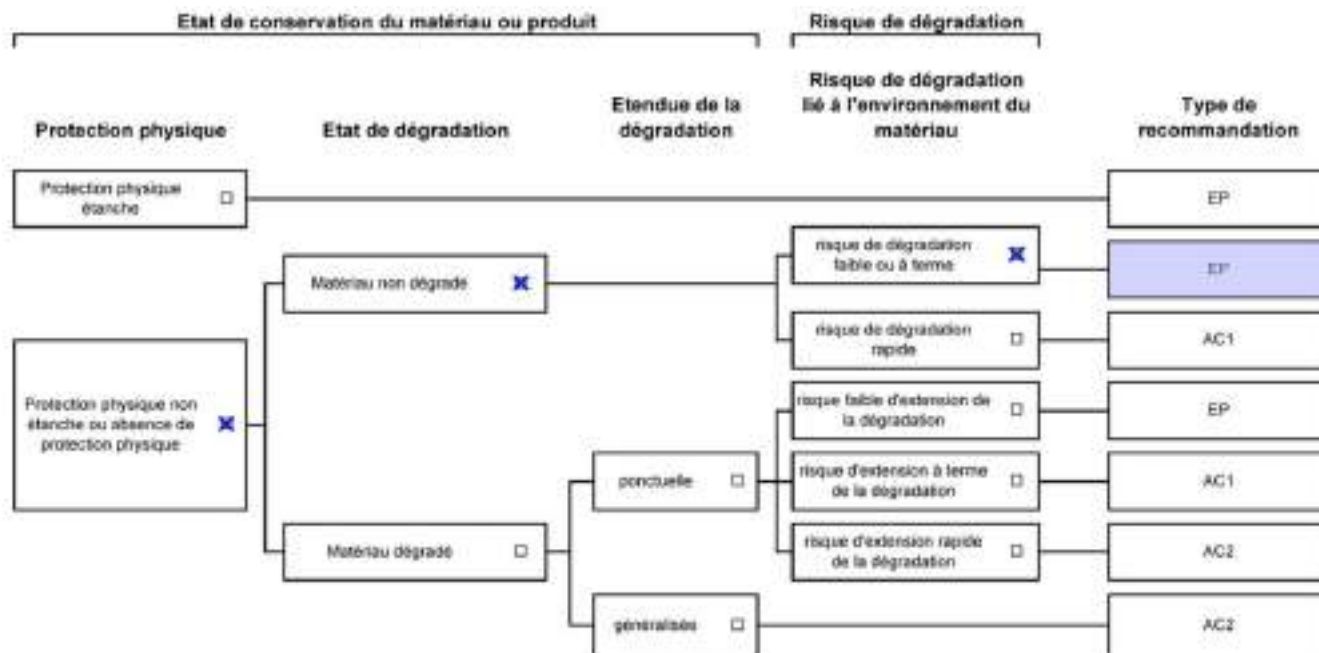
Date de l'évaluation : 21/05/2021

Bâtiment / local ou zone homogène : 1er étage - Bureau 2

Identifiant Matériau : ZPSO014

Matériau : Couche1: Revêtement de sol + Couche2: Colle non bitumineuse + Couche3: Dalle de sol + Couche4: Colle bitumineuse + Couche5: Ragréage

Résultat EP (Z-III-RF)



Dossier n° 1339365

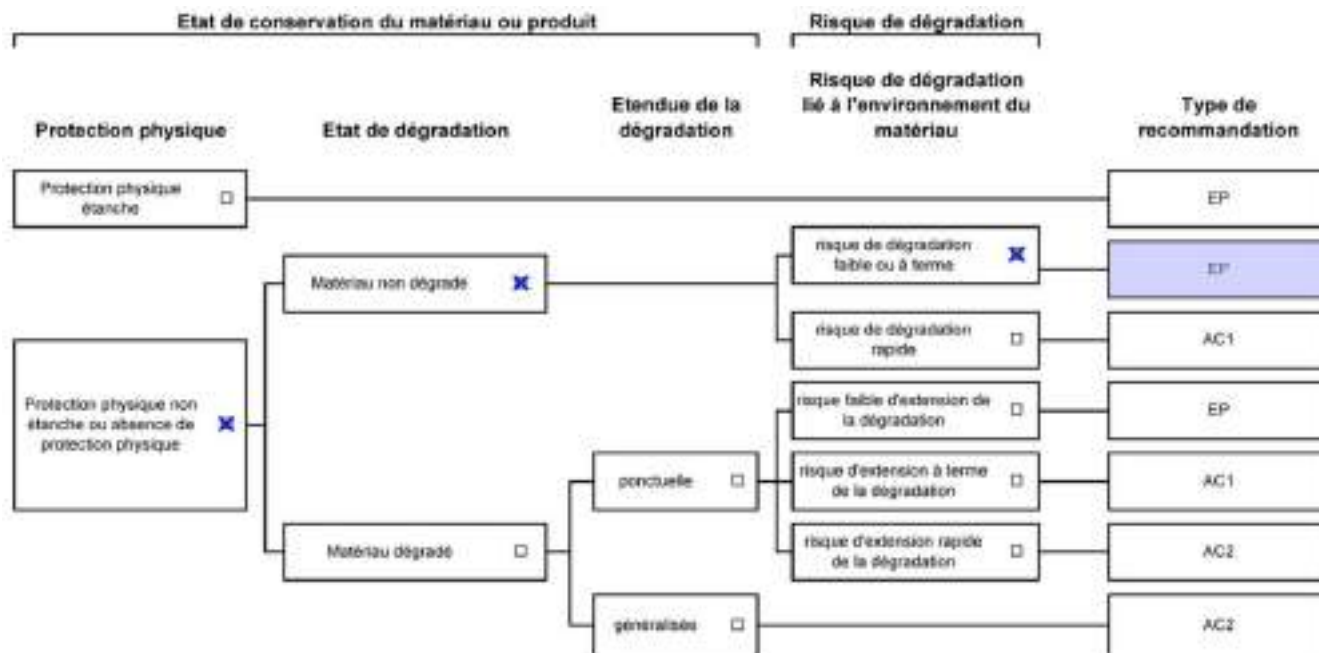
Date de l'évaluation : 21/05/2021

Bâtiment / local ou zone homogène : 1er étage - Division 1

Identifiant Matériau : ZPSO014

Matériau : Couche1: Revêtement de sol + Couche2: Colle non bitumineuse + Couche3: Dalle de sol + Couche4: Colle bitumineuse + Couche5: Ragréage

Résultat EP (Z-III-RF)



Dossier n° 1339365

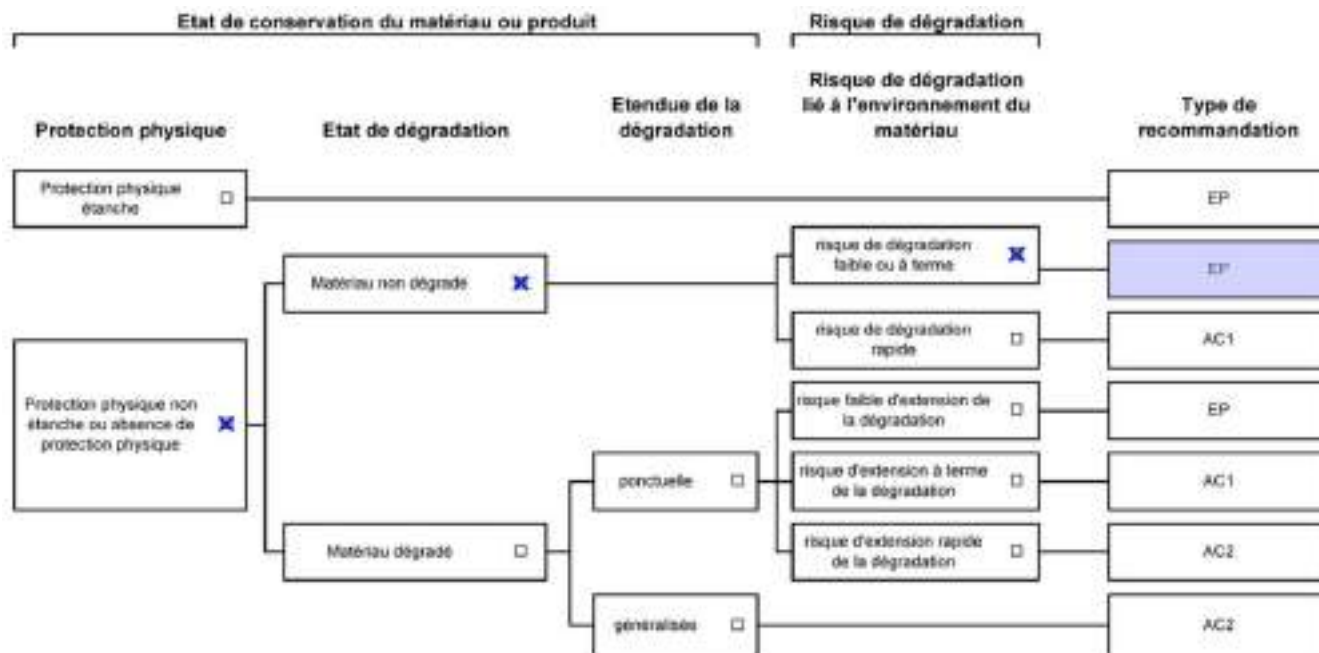
Date de l'évaluation : 21/05/2021

Bâtiment / local ou zone homogène : 1er étage - Division 2

Identifiant Matériau : ZPSO014

Matériau : Couche1: Revêtement de sol + Couche2: Colle non bitumineuse + Couche3: Dalle de sol + Couche4: Colle bitumineuse + Couche5: Ragréage

Résultat EP (Z-III-RF)



Dossier n° 1339365

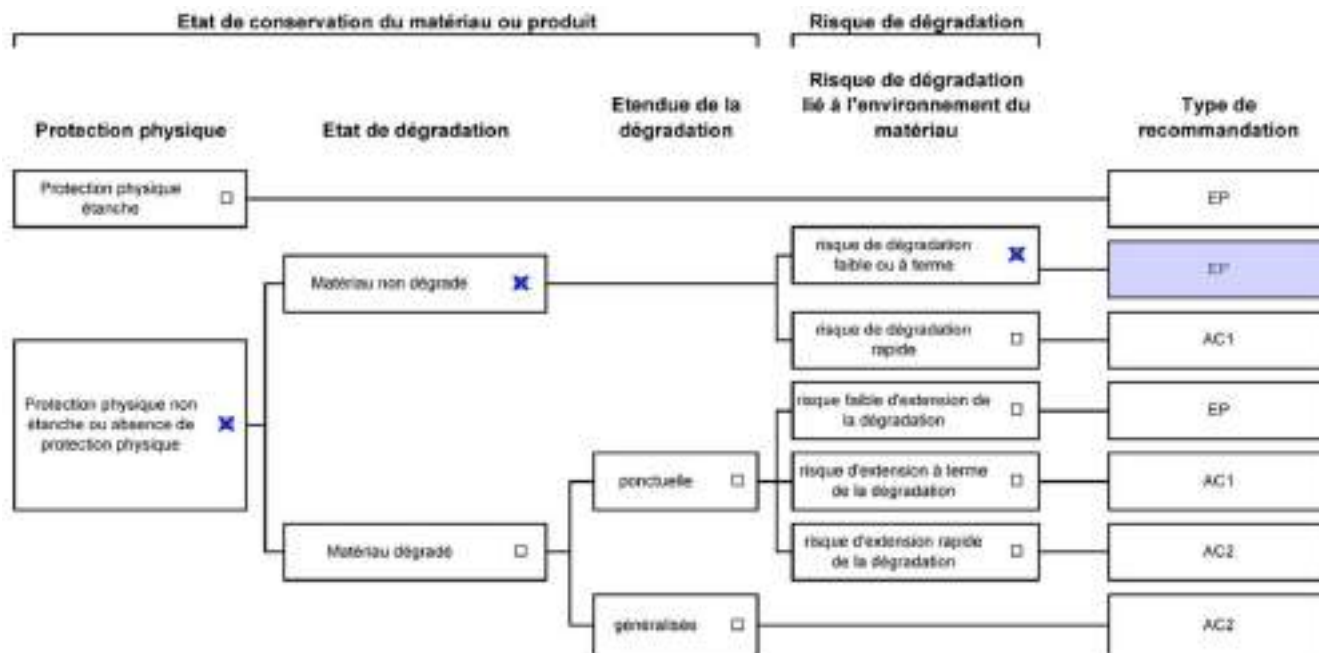
Date de l'évaluation : 21/05/2021

Bâtiment / local ou zone homogène : 1er étage - Local social

Identifiant Matériau : ZPSO014

Matériau : Couche1: Revêtement de sol + Couche2: Colle non bitumineuse + Couche3: Dalle de sol + Couche4: Colle bitumineuse + Couche5: Ragréage

Résultat EP (Z-III-RF)



Dossier n° 1339365

Date de l'évaluation : 21/05/2021

Bâtiment / local ou zone homogène : 1er étage - Salle formation

Identifiant Matériau : ZPSO014

Matériau : Couche1: Revêtement de sol + Couche2: Colle non bitumineuse + Couche3: Dalle de sol + Couche4: Colle bitumineuse + Couche5: Ragréage

Résultat EP (Z-III-RF)

MESURES A PRENDRE EN FONCTION DE L'ETAT DE CONSERVATION DES MATERIAUX AMIANTES SELON LES CRITERES DE LA LISTE B

AUTRES MATERIAUX OU PRODUITS CONTENANT DE L'AMIANTE (MESURES D'ORDRE GENERALE)



EP	Surveiller l'évolution de l'état de conservation
AC1	Recouvrir le matériau d'une couche de protection
AC2	Supprimer ou remplacer le composant

(Voir fiche(s) d'évaluation, ci-avant)

EVALUATION DE L'ETAT DE CONSERVATION DES MATERIAUX OU PRODUITS DE LA LISTE C

Aucune évaluation n'a été réalisée

MESURES A PRENDRE EN FONCTION DE L'ETAT DE CONSERVATION DES MATERIAUX AMIANTES DE LA LISTE C

AUTRES MATERIAUX OU PRODUITS CONTENANT DE L'AMIANTE (MESURES D'ORDRE GENERALE)



EP	Surveiller l'évolution de l'état de conservation
AC1	Recouvrir le matériau d'une couche de protection
AC2	Supprimer ou remplacer le composant

(Voir fiche(s) d'évaluation, ci-avant)

INFORMATION QUANT AUX ETATS DE DEGRADATION :

OBLIGATIONS EUT EGARD AU DECRET OBLIGATIONS EUT EGARD DE L'ARRETES DU 12 DECEMBRE 2012, DU MINISTERE DES AFFAIRES SOCIALES ET DE LA SANTE. (CONCERNANT LES MATERIAUX FRIABLES) :

En fonction notamment, de l'accessibilité du matériau, de son degré de dégradation, de son exposition à des chocs et à des vibrations et enfin à l'existence de mouvement d'air dans la zone homogène, l'action à entreprendre est définie par zones réputées homogènes.

En fonction du résultat obtenu du diagnostic, une note de 1 à 3 est attribuée :

- Une note égale à **UN** (1) se traduit par un contrôle périodique de l'état de conservation du matériau dans les conditions prévues à l'article 3.
- Une note égale à **DEUX** (2) oblige, selon les modalités prévues à l'article 5, à une surveillance du niveau d'empoussièrement dans l'atmosphère par un organisme agréé en microscopie électronique à transmission.
- Une note égale à **TROIS** (3) oblige, le propriétaire à procéder à des travaux de confinement ou de retrait de l'amiante, selon les modalités prévues au dernier alinéa de l'article 5. Pendant la période précédant les travaux, des mesures conservatoires appropriées doivent être mises en œuvre afin de réduire l'exposition des occupants et de la maintenir le plus bas possible, et dans tous les cas à un niveau inférieur à 5 fibres / litre.

RECOMMANDATIONS EUT EGARD DE L'ARRETES DU 12 DECEMBRE 2012, DU MINISTERE DES AFFAIRES SOCIALES ET DE LA SANTE. (CONCERNANT LES MATERIAUX NON FRIABLES) :

- Soit une « **évaluation périodique** », lorsque, la nature et l'étendue des dégradations qu'il présente et l'évaluation du risque de dégradation ne conduisent pas à conclure à la nécessité d'une action de protection immédiate sur le matériau ou produit.
- Soit une « **action corrective de premier niveau** », lorsque, la nature et l'étendue des dégradations et l'évaluation du risque de dégradation conduisent à conclure à la nécessité d'une action de remise en état limitée au remplacement, au recouvrement ou à la protection des seuls éléments dégradés.
- Soit à une « **action corrective de second niveau** », qui concerne l'ensemble d'une zone, de telle sorte que le matériau ou produit ne soit plus soumis à aucune agression ni dégradation.

OBLIGATION DONNEUR D'ORDRE SELON L'ARTICLE 11 DE L'ARRETE DU 16 JUILLET 2019


Si le donneur d'ordre n'est pas le propriétaire de l'immeuble bâti concerné par la mission de repérage, il adresse à ce dernier une copie du rapport établi par l'opérateur de repérage.

En cas de mission de repérage portant sur une partie privative d'un immeuble collectif à usage d'habitation, son propriétaire met à jour le contenu du DAPP prévu à l'article R. 1334-29-4 I du code de la santé publique, en y intégrant les données issues du rapport ou du pré-rapport de repérage amiante avant travaux. Il tient à disposition et communique ce DAPP, ainsi complété, selon les modalités prévues au II de l'article R. 1334-29-4 du code de la santé publique.


En cas de mission de repérage portant sur les parties communes d'un immeuble collectif à usage d'habitation ou sur un immeuble non utilisé à fin d'habitation, son propriétaire met à jour le contenu du DTA prévu au I de l'article R. 1334-29-5 du code de la santé publique ainsi que de sa fiche récapitulative, en y intégrant les données issues du rapport ou du pré-rapport de repérage amiante avant travaux. Il tient à disposition et communique ce DTA, ainsi complété, selon les modalités prévues au II de l'article R. 1334-29-5 du code de la santé publique.

En cas de mission de repérage portant sur tout ou partie d'un immeuble d'habitation ne comprenant qu'un seul logement, son propriétaire conserve le rapport ou le pré-rapport restituant les conditions de réalisation et les conclusions de cette recherche d'amiante. Il communique ce rapport, sur leur demande, à toute personne physique ou morale appelée à effectuer des travaux dans l'immeuble bâti ainsi qu'aux agents de contrôle de l'inspection du travail mentionnés à l'article L. 8211-1 du code du travail, aux agents du service de prévention des organismes de sécurité sociale et, en cas d'opération relevant du champ de l'article R. 4534-1 du code du travail, de l'organisme professionnel de prévention du bâtiment et des travaux publics.

9. RAPPORTS D'ANALYSES




**Eurofins Lab Environment Testing Portugal,
Unipessoal Lda.**



ADX GROUPE
 Lionel DA CUNHA MARTINS
 Parc Saint Nazaire
 85200 CHATEAU GONTIER

RAPPORT D'ANALYSE D'AMIANTE DANS LES MATERIAUX




N° de rapport d'analyse : AR-21-EK-044682-01
 Date d'émission de rapport : 02/06/2021 2342.

Référence dossier Client: 40a7c43d2134aDossier: E329365
 Référence dossier N° : 21LV001586
 Référence laboratoire N° : 21ER04425

Reçu par MyCanyLab-St Herblain le : 27/05/2021 12:40
 Reçu par le laboratoire le : 26/05/2021


Matériau	Référence client	Description visuelle	Technique utilisée / Analyse	Préparation		Résultats
				Filtre (pne / Air) / Filtre (pne / Air) / Filtre (pne / Air)	Type	
001-01	P001 - 3 - Parois verticales intérieures - Murs et cloisons maçonnées + 3 - Parois verticales intérieures - Revêtements de murs, poteaux, cloisons, gaines, coffres - Couche1: Enduit à base de plâtre lisse ou taloché + Couche2: Peinture décorative (paillettes, gouttelettes, ...) - Couche1: Enduit à base de plâtre lisse ou taloché + Couche2: Peinture décorative (paillettes, gouttelettes, ...) - 1er étage - Bureau 1	Matériau de type peinture (jaune) ; matériaux de type maillage de fibres en tissu (blanc) ; matériaux semi-dur de type enduit (gris) ; matériaux semi-dur de type plâtre (blanc) en traces	MET / OMC3	1 / 2	Calibration et/ou attaque acide (méthode interne de traitement)	Fibres d'amiante non détectées
001-02	P001 - 3 - Parois verticales intérieures - Murs et cloisons maçonnées + 3 - Parois verticales intérieures - Revêtements de murs, poteaux, cloisons, gaines, coffres - Couche1: Enduit à base de plâtre lisse ou taloché + Couche2: Peinture décorative (paillettes, gouttelettes, ...) - Couche1: Enduit à base de plâtre lisse ou taloché + Couche2: Peinture décorative (paillettes, gouttelettes, ...) - 1er étage - Bureau 1	Matériau semi-dur de type plâtre (blanc)	MET / OMC3	1 / 2	Calibration et/ou attaque acide (méthode interne de traitement)	Fibres d'amiante non détectées



La reproduction de ce document n'est autorisée que sous la forme intégrale. Il comporte 24 page(s). Le présent rapport ne concerne que les données soumises à l'analyse et qui ont été reçues par le laboratoire. Les notes d'analyse par le laboratoire ne sont pas incluses dans la portée d'accréditation.
 Eurofins Lab Environment Testing Portugal, Unipessoal Lda.
 Rua Norte de Celina, 52
 4500-733 Sobrosa - Paredes, PORTUGAL

1/21



Inventaire n°	Référence client	Description visuelle	Technique utilisée / Analyse	Préparation		Résultats
				Nb. échant. / Nb. grilles analysées	Type	
002-01	P002 - 3 - Parois verticales intérieures - Murs et cloisons maçonnées + 3 - Parois verticales intérieures - Revêtements de murs, poteaux, cloisons, gaines, coffres - Couche1: Enduit à base de plâtre lisse ou taloché + Couche2: Peinture décorative (paillettes, gouttelettes, ...) - Couche3: Enduit à base de plâtre lisse ou taloché + Couche2: Peinture décorative (paillettes, gouttelettes, ...) - 1er étage - Vestiaires Femme.	Matériau de type plâtre (jaune); matériaux de type maillage de fibres et fiant (blanc); matériaux de type système d'enduit peinture (blanc); matériaux semi-dur de type plâtre (blanc) ou béton.	MET / GRC3	1 / 2	Calibration et/ou attaque acide (méthode interne de traitement)	Fibres d'amiante non détectées
002-02	P002 - 3 - Parois verticales intérieures - Murs et cloisons maçonnées + 3 - Parois verticales intérieures - Revêtements de murs, poteaux, cloisons, gaines, coffres - Couche1: Enduit à base de plâtre lisse ou taloché + Couche2: Peinture décorative (paillettes, gouttelettes, ...) - Couche3: Enduit à base de plâtre lisse ou taloché + Couche2: Peinture décorative (paillettes, gouttelettes, ...) - 1er étage - Vestiaires Femme.	Matériau semi-dur de type plâtre (blanc).	MET / F25	1 / 2	Calibration et/ou attaque acide (méthode interne de traitement)	Fibres d'amiante non détectées
003-01 III	P003 - 3 - Parois verticales intérieures - Revêtements de murs, poteaux, cloisons, gaines, coffres + 3 - Parois verticales intérieures - Murs et cloisons maçonnées - Couche1: Peinture décorative (paillettes, gouttelettes, ...) + Couche2: Enduit à base de plâtre lisse ou taloché - Couche3: Peinture décorative (paillettes, gouttelettes, ...) + Couche2: Enduit à base de plâtre lisse ou taloché - 1er étage - Vestiaires Femme.	Matériau de type système d'enduit peinture (brillant) (orange); matériaux semi-dur de type plâtre (blanc).	MOLP / JEP6	2 / 2	-	 Fibres d'amiante de type chrysotile



La reproduction de ce document est autorisée que sous sa forme intégrale. Il comporte 22 pages. Le présent rapport ne concerne que les objets soumis à l'essai et les résultats ont été reçus au laboratoire. Les essais identifiés par le symbole « A » ne sont pas inclus dans la portée d'accréditation.

Eurofins Lab Environment Testing Portugal, Unipessoal Lda.
Rua Menino do Alentejo, 52
4580-713 Sobrosa - Paredes, PORTUGAL

2/21



**Eurofins Lab Environment Testing Portugal,
Unipessoal Lda.**



N° de rapport d'analyse : AR-ZI-EK-044682-01

Inventaire n°	Référence client	Description visuelle	Technique utilisée / Analyse	Préparation		Résultats
				Nb. échant. / Nb. grilles collectées	Type	
004-01	P004 - 3 - Parois verticales intérieures - Revêtements de murs, poteaux, cloisons, gaines, coffres + 3 - Parois verticales intérieures - Murs et cloisons maçonnées - Couche1: Peinture décorative (paillettes, gouttelettes,) + Couche2: Enduit à base de plâtre lisse ou taloché - Couche1: Peinture décorative (paillettes, gouttelettes,) + Couche2: Enduit à base de plâtre lisse ou taloché - 1er étage - Bureau 1.	Matériau de type primaire (jaune) ; matériau de type maillage de fibres et fibre (blanc) ; matériau semi-dur de type enduit (orange) ; matériau semi-dur de type plâtre (blanc) en trames.	MET / FT25	1 / 2	Calibration et/ou attaque acide (méthode interne de traitement)	Fibres d'amiante non détectées
004-02	P004 - 3 - Parois verticales intérieures - Revêtements de murs, poteaux, cloisons, gaines, coffres + 3 - Parois verticales intérieures - Murs et cloisons maçonnées - Couche1: Peinture décorative (paillettes, gouttelettes,) + Couche2: Enduit à base de plâtre lisse ou taloché - Couche1: Peinture décorative (paillettes, gouttelettes,) + Couche2: Enduit à base de plâtre lisse ou taloché - 1er étage - Bureau 1.	Matériau semi-dur de type plâtre (blanc)	MET / FT25	1 / 2	Calibration et/ou attaque acide (méthode interne de traitement)	Fibres d'amiante non détectées



La reproduction de ce document n'est autorisée que sous sa forme intégrale. Il comporte 23 pages. Le présent rapport ne concerne que les objets soumis à l'essai tels qu'ils ont été reçus au laboratoire. Les visuels identifiés par le symbole "A" ne sont pas inclus dans la portée d'accréditation.
Eurofins Lab Environment Testing Portugal, Unipessoal Lda.
Rua Maria do Alentejo, 52
4580-713 Sobrosa - Paraflo, PORTUGAL.



10/21



**Eurofins Lab Environment Testing Portugal,
Unipessoal Lda.**

N° de rapport d'analyse : AR-Z1-EK-044682-01



Indice n°	Référence client	Description visuelle	Technique utilisée / Analyse	Préparation		Résultats
				Nb prop / Nb grilles utilisées	Type	
005-01 ii	P005 - 3 - Parois verticales intérieures - Revêtements de murs, poteaux, cloisons, gaines, coffres + 3 - Parois verticales intérieures - Cloisons sèches (assemblées, préfabriquées) - Couche1: Peinture décorative (paillettes, gouttelettes,) + Couche2: Enduit de jointoiement des plaques de plâtre - Couche3: Peinture décorative (paillettes, gouttelettes,) + Couche2: Enduit de jointoiement des plaques de plâtre - 1er étage - Bureau 1.	Matériau de type maillage de fibres et liant (jaune) ; matériau de type système d'enduit polaire (brillant) (bleu) ; matériau souple fibreux de type papier, carton (bleu) ; matériau semi-dur de type enduit (brillant) (bleu) ; matériau semi-dur de type plaque (blanc) (marbre)()	MOLP / CMM4	3 / 3	-	 Fibres d'amiante de type chrysotile
005-02	P005 - 3 - Parois verticales intérieures - Revêtements de murs, poteaux, cloisons, gaines, coffres + 3 - Parois verticales intérieures - Cloisons sèches (assemblées, préfabriquées) - Couche1: Peinture décorative (paillettes, gouttelettes,) + Couche2: Enduit de jointoiement des plaques de plâtre - Couche3: Peinture décorative (paillettes, gouttelettes,) + Couche2: Enduit de jointoiement des plaques de plâtre - 1er étage - Bureau 1.	Matériau souple fibreux de type papier, carton (bleu)	MDUP / IEP6	2 / 2	-	Fibres d'amiante non détectées
006-01 iii	P006 - 3 - Parois verticales intérieures - Revêtements de murs, poteaux, cloisons, gaines, coffres + 3 - Parois verticales intérieures - Cloisons sèches (assemblées, préfabriquées) - Couche1: Peinture décorative (paillettes, gouttelettes,) + Couche2: Enduit de jointoiement des plaques de plâtre - Couche3: Peinture décorative (paillettes, gouttelettes,) + Couche2: Enduit de jointoiement des plaques de plâtre - 1er étage - Vestiaires Femme	Matériau de type maillage de fibres et liant (jaune) ; matériau de type système d'enduit polaire (brillant) (bleu)	MOLP / IEP6	4 / 4	-	 Fibres d'amiante de type chrysotile



La reproduction de ce document est autorisée que sous sa forme intégrale. Il comporte 23 pages(). Le présent rapport ne concerne que les objets soumis à l'essai et les qu'ils ont été reçus au laboratoire. Les essais identifiés par le symbole "A" ne sont pas inclus dans la portée d'accréditation.

Eurofins Lab Environment Testing Portugal, Unipessoal Lda.
Rua Menino do Alentejo, 52
4580-713 Sobrosa - Paredes, PORTUGAL


4/21



**Eurofins Lab Environment Testing Portugal,
Unipessoal Lda.**



N° de rapport d'analyse : AR-ZI-EK-044682-01

Insitu n°	Référence client	Description visuelle	Technique utilisée / Analyse	Préparation		Résultats
				Nb prop / Nb grilles ou lames	Type	
007-01	P007 - 4 - Plafonds et faux plafonds - Plafonds - Couche1: Peinture décorative (paillettes, gouttelettes) + Couche2: Enduit à base de plâtre lisse ou taloché - Couche3: Peinture décorative (paillettes, gouttelettes) + Couche2: Enduit à base de plâtre lisse ou taloché - 1er étage - Vestibule Femmes	Matériau de type maillage de fibres et lisse (blanc) ; matériau de type peinture (beige) ; matériau semi-dur de type plâtre (blanc) + (marbre)	MET / FT25	1 / 1	Calibration et/ou attaque acide (méthode interne de traitement)	Fibres d'amiante non détectées
008-01	P008 - 4 - Plafonds et faux plafonds - Plafonds - Couche1: Peinture décorative (paillettes, gouttelettes) + Couche2: Enduit à base de plâtre lisse ou taloché - Couche3: Peinture décorative (paillettes, gouttelettes) + Couche2: Enduit à base de plâtre lisse ou taloché - 1er étage - Circulation	Matériau de type système d'enduit, peinture (blanc) ; matériau semi-dur de type plâtre (blanc) + (marbre)	MET / FT25	1 / 1	Calibration et/ou attaque acide (méthode interne de traitement)	Fibres d'amiante non détectées
009-01	P009 - 4 - Plafonds et faux plafonds - Faux plafonds - Panneaux et plaques - 1er étage - Bureau 3	Matériau de type peinture (beige) ; matériau de type peinture (blanc) ; matériau semi-dur de type plâtre (blanc) (marbre)	MET / FT25	1 / 1	Calibration et/ou attaque acide (méthode interne de traitement)	Fibres d'amiante non détectées
009-02	P009 - 4 - Plafonds et faux plafonds - Faux plafonds - Panneaux et plaques - Panneaux et plaques - 1er étage - Bureau 3	Matériau de type peinture (beige) ; matériau de type peinture (blanc) ; matériau semi-dur de type plâtre (blanc) (marbre)	MET / FT25	1 / 1	Calibration et/ou attaque acide (méthode interne de traitement)	Fibres d'amiante non détectées
010-01 01	P010 - 3 - Parois verticales intérieures - Revêtements de murs, poteaux, cloisons, gaines, coffres - Colle de faïence - Colle de faïence - 1er étage - WC	Matériau de type peinture (beige) ; matériau dur de type maillage, talons (marbre) ; matériau dur de type ciment-collé (fibres) (gris) ; matériau semi-dur (blanc)	MOLP / ITP6	2 / 1	-	 Fibres d'amiante de type chrysotile




La reproduction de ce document n'est autorisée que sous sa forme intégrale. Il comporte 23 pages. Le présent rapport ne concerne que les objets soumis à l'essai et qu'ils ont été reçus au laboratoire. Les visuels identifiés par le symbole "A" ne sont pas inclus dans le portail d'accréditation.

Eurofins Lab Environment Testing Portugal, Unipessoal Lda.
Rua Maria do Alentejo, 52
4580-713 Sobrosa - Paraflo, PORTUGAL

5/21



Inventaire n°	Référence client	Description visuelle	Technique utilisée / Analyse	Préparation		Résultats
				N° de prep / N° de grille / N° de lames	Type	
011-01	P011 - 3 - Parois verticales intérieures - Revêtements de murs, poteaux, cloisons, gaines, coffres - Colle de faïence - Colle de faïence - Res de chaussée - Cage d'escalier	Matériau de type système d'enduit peinture (orange)	MET / NUC6	1 / 2	Calibration et/ou attaque acide (méthode interne de traitement)	Fibres d'amiante non détectées
011-02	P011 - 3 - Parois verticales intérieures - Revêtements de murs, poteaux, cloisons, gaines, coffres - Colle de faïence - Colle de faïence - Res de chaussée - Cage d'escalier	Matériau dur de type carrelage, faïence (noir) ; matériau dur de type ciment-colle (gris) ; matériau semi-dur (blanc)	MET / HR2Y	1 / 2	Calibration et/ou attaque acide (méthode interne de traitement)	 Fibres d'amiante de type chrysotile





La reproduction de ce document n'est autorisée que sous sa forme intégrale. Il comporte 21 pages. Le présent rapport ne concerne que les objets soumis à l'essai et qu'ils ont été reçus au laboratoire. Les visuels identifiés par le symbole "A" ne sont pas inclus dans la portée de la certification.

Eurofins Lab Environment Testing Portugal, Unipessoal Lda.
Rua Maria da Afonso, 52
4580-713 Sobrosa - Parafita, PORTUGAL

6/21



Inventaire n°	Référence client	Description visuelle	Technique utilisée / Analyse	Préparation		Résultats
				N° de prep / N° de grille / N° de lames	Type	
012-01	P012 - S - Planchers et planchers techniques - Revêtements de sols - Couche1: Revêtement de sol + Couche2: Colle non bitumineuse + Couche3: Dalle de sol + Couche4: Colle bitumineuse + Couche5: Rapprochement - Couche6: Revêtement de sol + Couche7: Colle non bitumineuse + Couche8: Dalle de sol + Couche9: Colle bitumineuse + Couche10: Rapprochement - 1er étage - Archive	Matériau souple de type revêtement de sol (gts) ; matériau de type colle (liant)	MET / NACG	1 / 2	Calibration et/ou attaque acide (méthode interne de traitement)	Fibres d'amiante non détectées
012-02	P012 - S - Planchers et planchers techniques - Revêtements de sols - Couche1: Revêtement de sol + Couche2: Colle non bitumineuse + Couche3: Dalle de sol + Couche4: Colle bitumineuse + Couche5: Rapprochement - Couche6: Revêtement de sol + Couche7: Colle non bitumineuse + Couche8: Dalle de sol + Couche9: Colle bitumineuse + Couche10: Rapprochement - 1er étage - Archive	Matériau semi-dur de type dalle de sol (gts)	MET / NACG	1 / 2	Calibration et/ou attaque acide (méthode interne de traitement)	 Fibres d'amiante de type chrysotile
012-03 10	P012 - S - Planchers et planchers techniques - Revêtements de sols - Couche1: Revêtement de sol + Couche2: Colle non bitumineuse + Couche3: Dalle de sol + Couche4: Colle bitumineuse + Couche5: Rapprochement - Couche6: Revêtement de sol + Couche7: Colle non bitumineuse + Couche8: Dalle de sol + Couche9: Colle bitumineuse + Couche10: Rapprochement - 1er étage - Archive	Matériau de type colle bitumineuse (scie) ; matériau semi-dur de type rapprochement (gts) (li)	MOLP / RSC	2 / 2	-	 Fibres d'amiante de type chrysotile





La reproduction de ce document n'est autorisée que sous sa forme intégrale. Il comporte 22 pages. Le présent rapport ne concerne que les objets soumis à l'essai et qu'ils ont été reçus au laboratoire. Les visuels identifiés par le symbole "A" ne sont pas inclus dans le portail d'accréditation.

Eurofins Lab Environment Testing Portugal, Unipessoal Lda.
Rua Maria da Afonso, 52
4580-713 Sobrosa - Paraflo, PORTUGAL

2/21



Indice n°	Référence client	Description visuelle	Technique utilisée / Analyse	Préparation		Résultats
				N° prop / N° grille ou lame	Type	
013-01	P013 - S- Planchers et planchers techniques - Revêtements de sols - Couche1: Revêtement de sol + Couche2: Colle non bitumineuse + Couche3: Dalle de sol + Couche4: Colle bitumineuse + Couche5: Rapproge - Couche6: Revêtement de sol + Couche2: Colle non bitumineuse + Couche8: Dalle de sol + Couche4: Colle bitumineuse + Couche5: Rapproge - 1er étage - Stockage	Matériau souple de type revêtement de sol (gls)	MET / NAC6	1 / 1	Calibration et/ou attaque acide (méthode interne de traitement)	Fibres d'amiante non détectées
013-02	P013 - S- Planchers et planchers techniques - Revêtements de sols - Couche1: Revêtement de sol + Couche2: Colle non bitumineuse + Couche3: Dalle de sol + Couche4: Colle bitumineuse + Couche5: Rapproge - Couche6: Revêtement de sol + Couche2: Colle non bitumineuse + Couche8: Dalle de sol + Couche4: Colle bitumineuse + Couche5: Rapproge - 1er étage - Stockage	Matériau semi-dur de type dalle de sol (gls)	MET / NAC6	1 / 1	Calibration et/ou attaque acide (méthode interne de traitement)	 Fibres d'amiante de type chrysotile
013-03	P013 - S- Planchers et planchers techniques - Revêtements de sols - Couche1: Revêtement de sol + Couche2: Colle non bitumineuse + Couche3: Dalle de sol + Couche4: Colle bitumineuse + Couche5: Rapproge - Couche6: Revêtement de sol + Couche2: Colle non bitumineuse + Couche8: Dalle de sol + Couche4: Colle bitumineuse + Couche5: Rapproge - 1er étage - Stockage	Matériau de type colle (jaune); matériau de type colle bitumineuse (noir); matériau semi-dur de type rapproge (gls)	MOLP / RNC	2 / 1	-	 Fibres d'amiante de type chrysotile
014-01	P014 - S- Planchers et planchers techniques - Revêtements de sols - Couche1: Colle de carrelage + Couche2: Joint de carrelage - Couche1: Colle de carrelage + Couche2: Joint de carrelage - 1er étage - WC	Matériau de type peinture (jaune); matériau dur de type joint ciment (gls); matériau dur de type marbre, laiton, cuivre (gls)	MET / HR2r	1 / 1	Calibration et/ou attaque acide (méthode interne de traitement)	Fibres d'amiante non détectées



La reproduction de ce document est strictement interdite sans la forme intégrale. Il comporte 21 pages. Le présent rapport ne concerne que les objets soumis à l'essai et qu'ils ont été reçus au laboratoire. Les visuels identifiés par le symbole "A" ne sont pas inclus dans la portée d'accréditation.

Eurofins Lab Environment Testing Portugal, Unipessoal Lda.
Rua Morais de Almeida, 52
4580-713 Sobrosa - Paredes, PORTUGAL

8/21



**Eurofins Lab Environment Testing Portugal,
Unipessoal Lda.**



N° de rapport d'analyse : AR-Z1-EK-044682-01

Indice n°	Référence client	Description visuelle	Technique utilisée / Analyse	Préparation		Résultats
				Nb prop / Nb grilles analysées	Type	
015-01	P015 - S - Planchers et planchers techniques - Revêtements de sols - Couche1: Colle de carrelage - Couche2: Joint de carrelage - Couche1: Colle de carrelage - Couche2: Joint de carrelage - Rez-de chaussée - Cage d'escalier	Matériau dur de type carrelage, solence (gris) ; matériau dur de type ciment- colle (gris) ; matériau dur de type mortier, béton, chape (gris)	MET / HRZF	1 / 2	Calibration et/ou attaque acide (méthode interne de traitement)	Fibres d'amiante non détectées
015-02	P015 - S - Planchers et planchers techniques - Revêtements de sols - Couche1: Colle de carrelage - Couche2: Joint de carrelage - Couche1: Colle de carrelage - Couche2: Joint de carrelage - Rez-de chaussée - Cage d'escalier	Matériau de type peinture (jaune) ; matériau dur de type joint ciment (gris)	MET / HRZF	1 / 2	Calibration et/ou attaque acide (méthode interne de traitement)	Fibres d'amiante non détectées
016-01	P016 - B - Parois verticales intérieures - Revêtements de murs, poteaux, cloisons, gaines, coffres - Peinture décorative (paillettes, gouttelettes, ...) - Peinture décorative (paillettes, gouttelettes, ...) - 1er étage - Bureau 1	Matériau de type système d'enduit peinture (jaune)	MET / HRZF	1 / 2	Calibration et/ou attaque acide (méthode interne de traitement)	Fibres d'amiante non détectées
017-01	P017 - B - Parois verticales intérieures - Revêtements de murs, poteaux, cloisons, gaines, coffres - Peinture décorative (paillettes, gouttelettes, ...) - Peinture décorative (paillettes, gouttelettes, ...) - 1er étage - Vestiaires Femme	Matériau de type système d'enduit peinture (fédge)	MET / HRZF	1 / 2	Calibration et/ou attaque acide (méthode interne de traitement)	Fibres d'amiante non détectées
018-01	P018 - B - Parois verticales intérieures - Revêtements de murs, poteaux, cloisons, gaines, coffres - Peinture décorative (paillettes, gouttelettes, ...) - Peinture décorative (paillettes, gouttelettes, ...) - 1er étage - Vestiaires Femme	Matériau de type peinture (jaune) ; matériau semi-dur de type enduit (blanc) ; matériau semi-dur/léger de type bois, noyau (marron)	MET / MDCS	1 / 2	Calibration et/ou attaque acide (méthode interne de traitement)	Fibres d'amiante non détectées



La reproduction de ce document est autorisée que sous sa forme intégrale. Il comporte 22 pages. Le présent rapport ne concerne que les objets soumis à l'essai et qu'ils ont été reçus au Laboratoire. Les autres identifiés par le symbole "A" ne sont pas inclus dans la portée d'accréditation.

Eurofins Lab Environment Testing Portugal, Unipessoal Lda.
Rua Menino do Alentejo, 52
4580-713 Sobrosa - Paraflo, PORTUGAL

9/21



Inventaire n°	Référence client	Description visuelle	Technique utilisée / Analyse	Préparation		Résultats
				N° de prep / N° de grille ou lame	Type	
019-01	P019 - 3 - Parois verticales intérieures - Revêtements de murs, poteaux, cloisons, gaines, coffres - Peinture décorative (paillettes, gouttelettes, ...) - Peinture décorative (paillettes, gouttelettes, ...) - 1er étage - Bureau 1	Matériau de type peinture (jaune) ; matériau de type peinture (gris) ; matériau semi-dur lisse de type bois, copeaux (marron)	MET / HRZF	1 / 2	Calibration et/ou attaque acide (méthode interne de traitement)	Fibres d'amiante non détectées
020-01	P020 - 3 - Parois verticales intérieures - Revêtements de murs, poteaux, cloisons, gaines, coffres - Colle de faïence - Colle de faïence - 1er étage - Vestiaires femme	Matériau dur de type carrelage, faïence (blanc) ; matériau de type peinture (beige) ; matériau dur de type joint ciment (blanc) ; matériau dur de type ciment colle (beige)	MET / MVD	1 / 2	Calibration et/ou attaque acide (méthode interne de traitement)	Fibres d'amiante non détectées
021-01	P021 - 3 - Parois verticales intérieures - Revêtements de murs, poteaux, cloisons, gaines, coffres - Colle de faïence - Colle de faïence - 1er étage - Local social	Matériau dur de type carrelage, faïence (blanc) ; matériau dur de type joint ciment (blanc)	MET / MVD	1 / 2	Calibration et/ou attaque acide (méthode interne de traitement)	Fibres d'amiante non détectées
021-02	P021 - 3 - Parois verticales intérieures - Revêtements de murs, poteaux, cloisons, gaines, coffres - Colle de faïence - Colle de faïence - 1er étage - Local social	Matériau dur de type ciment colle (beige) ; matériau de type peinture (beige) ; matériau semi-dur de type plâtre (blanc)	MET / MVD	1 / 2	Calibration et/ou attaque acide (méthode interne de traitement)	Fibres d'amiante non détectées
022-01	P022 - 8 - Equipements divers et accessoires - Portes de placard, baignoires et éviers métalliques - Plaque souple bitumineuse antivibratile - Plaque souple bitumineuse antivibratile - 1er étage - Local social	Matériau souple (filasse) (marron) ; matériau semi-dur (bitumineux) (noir) ; matériau de type colle (jaune)	MET / MVD	1 / 2	Calibration et/ou attaque acide (méthode interne de traitement)	Fibres d'amiante non détectées
023-01	P023 - 3 - Parois verticales intérieures - Revêtements de murs, poteaux, cloisons, gaines, coffres - Peinture décorative (paillettes, gouttelettes, ...) - Peinture décorative (paillettes, gouttelettes, ...) - Rse de chaussée - Cage d'escalier	Matériau de type peinture (vert) ; matériau de type peinture (orange)	MET / MVD	1 / 2	Calibration et/ou attaque acide (méthode interne de traitement)	Fibres d'amiante non détectées



La reproduction de ce document est autorisée que sous sa forme intégrale. Il comporte 23 pages. Le présent rapport ne concerne que les objets soumis à l'essai et qu'ils ont été reçus au laboratoire. Les visuels identifiés par le symbole "A" ne sont pas inclus dans la portée d'accreditation.

Eurofins Lab Environment Testing Portugal, Unipessoal Lda.
Rua do Porto de Alentejo, 52
4580-713 Sobrosa - Paredes, PORTUGAL

10/21



Indice n°	Référence client	Description visuelle	Technique utilisée / Analyse	Préparation		Résultats
				N° de prep / N° de grille / N° de tamis	Type	
024-01	P024 - 5- Planchers et planchers techniques - Revêtements de sols - Couche1: Revêtement de sol + Couche2: Colle non bitumineuse + Couche3: Dalle de sol + Couche4: Colle bitumineuse + Couche5: Rapproche - Couche6: Revêtement de sol + Couche2: Colle non bitumineuse + Couche6: Dalle de sol + Couche4: Colle bitumineuse + Couche6: Rapproche - 1er étage - Local social	Matériau couple de type revêtement de sol (bleu)	MET / RSG	1 / 2	Calibration et/ou attaque acide (méthode interne de traitement)	Fibres d'amiante non détectées
024-02	P024 - 5- Planchers et planchers techniques - Revêtements de sols - Couche1: Revêtement de sol + Couche2: Colle non bitumineuse + Couche3: Dalle de sol + Couche4: Colle bitumineuse + Couche5: Rapproche - Couche6: Revêtement de sol + Couche2: Colle non bitumineuse + Couche6: Dalle de sol + Couche4: Colle bitumineuse + Couche6: Rapproche - 1er étage - Local social	Matériau de type colle (jaune) ; matériau de type peinture (jaune) ; matériau semi dur de type dalle de sol (gris)	MET / RSG	1 / 2	Calibration et/ou attaque acide (méthode interne de traitement)	Fibres d'amiante de type chrysotile
024-03	P024 - 5- Planchers et planchers techniques - Revêtements de sols - Couche1: Revêtement de sol + Couche2: Colle non bitumineuse + Couche3: Dalle de sol + Couche4: Colle bitumineuse + Couche5: Rapproche - Couche6: Revêtement de sol + Couche2: Colle non bitumineuse + Couche6: Dalle de sol + Couche4: Colle bitumineuse + Couche6: Rapproche - 1er étage - Local social	Matériau de type colle bitumineuse (noir)	MOLP / Q200	2 / 2	-	Fibres d'amiante de type chrysotile



La reproduction de ce document n'est autorisée que sous sa forme intégrale. Il comporte 21 pages. Le présent rapport ne concerne que les objets soumis à l'essai et qu'ils ont été reçus au laboratoire. Les visuels identifiés par le symbole "A" ne sont pas inclus dans la portée d'accréditation.

Eurofins Lab Environment Testing Portugal, Unipessoal Lda.
Rua Maria da Afonso, 52
4580-713 Sobrosa - Paraflo, PORTUGAL

11/21



Indice n°	Référence client	Description visuelle	Technique utilisée / Analyse	Préparation		Résultats
				Nb. échant. / Nb. grilles analysées	Type	
024-04	P024 - S - Planchers et planchers techniques - Revêtements de sols - Couche1: Revêtement de sol + Couche2: Colle non bitumineuse + Couche3: Dalle de sol + Couche4: Colle bitumineuse + Couche5: Ravalement - Couche6: Revêtement de sol + Couche2: Colle non bitumineuse + Couche3: Dalle de sol + Couche4: Colle bitumineuse + Couche5: Ravalement - 1er étage - Local social	Matériau semi-dur de type ravalement (gris) ; matériau dur de type marbre, briques, chape (gris)	MET / NOCL	1 / 2	Calcination et/ou attaque acide (méthode interne de traitement)	Fibres d'amiante non détectées
025-01	P025 - S - Planchers et planchers techniques - Revêtements de sols - Couche1: Revêtement de sol + Couche2: Colle non bitumineuse + Couche3: Dalle de sol + Couche4: Colle bitumineuse + Couche5: Ravalement - Couche6: Revêtement de sol + Couche2: Colle non bitumineuse + Couche3: Dalle de sol + Couche4: Colle bitumineuse + Couche5: Ravalement - 1er étage - Bureau 1	Matériau souple de type revêtement de sol (bleu)	MET / NOCL	1 / 2	Calcination et/ou attaque acide (méthode interne de traitement)	Fibres d'amiante non détectées
025-02	P025 - S - Planchers et planchers techniques - Revêtements de sols - Couche1: Revêtement de sol + Couche2: Colle non bitumineuse + Couche3: Dalle de sol + Couche4: Colle bitumineuse + Couche5: Ravalement - Couche6: Revêtement de sol + Couche2: Colle non bitumineuse + Couche3: Dalle de sol + Couche4: Colle bitumineuse + Couche5: Ravalement - 1er étage - Bureau 1	Matériau de type colle (jaune) ; matériau de type peinture (jaune) ; matériau semi-dur de type dalle de sol (gris)	MET / NOCL	1 / 2	Calcination et/ou attaque acide (méthode interne de traitement)	Fibres d'amiante de type chrysotile
025-03 16	P025 - S - Planchers et planchers techniques - Revêtements de sols - Couche1: Revêtement de sol + Couche2: Colle non bitumineuse + Couche3: Dalle de sol + Couche4: Colle bitumineuse + Couche5: Ravalement - Couche6: Revêtement de sol + Couche2: Colle non bitumineuse + Couche3: Dalle de sol + Couche4: Colle bitumineuse + Couche5: Ravalement - 1er étage - Bureau 1	Matériau de type colle bitumineuse (noir) ; matériau de type peinture (bleu) ; matériau semi-dur de type ravalement (gris) (1)	MOLP / OZOL	2 / 2	-	Fibres d'amiante de type chrysotile

La reproduction de ce document n'est autorisée que sous sa forme intégrale. Il comporte 21 pages. Le présent rapport ne concerne que les objets soumis à l'essai et les grilles qui ont été reçues au laboratoire. Les visuels identifiés par le symbole "A" ne sont pas inclus dans la portée d'accréditation.
Eurofins Lab Environment Testing Portugal, Unipessoal Lda.
Rua Maria da Alameda, 52
4580-713 Sobrosa - Paraflo, PORTUGAL.

17/21



**Eurofins Lab Environment Testing Portugal,
Unipessoal Lda.**



N° de rapport d'analyse : AR-Z1-EK-044682-01

Indice n°	Référence client	Description visuelle	Technique utilisée / Analyse	Préparation		Résultats
				Nb. échant. / Nb. grilles analysées	Type	
026-01	P026 - S - Planchers et planchers techniques - Revêtements de sols - Sol coulé à base ciment (terrazzolith) - Sol coulé à base ciment (terrazzolith) - Rez de chaussée - Entrepôt	Matériau dur de type mortier, béton, chape (grit)	MET / RSGL	1 / 1	Calibration et/ou attaque acide (méthode interne de traitement)	Fibres d'amiante non détectées
027-01	P027 - S - Planchers et planchers techniques - Revêtements de sols - Peinture de sol - Peinture de sol - Rez de chaussée - Entrepôt	Matériau de type peinture (béton), matériau dur de type mortier, béton, chape (grit)	MET / XRF	1 / 1	Calibration et/ou attaque acide (méthode interne de traitement)	Fibres d'amiante non détectées
028-01	P028 - S - Planchers et planchers techniques - Revêtements de sols - Peinture de sol - Peinture de sol - Rez de chaussée - Garage	Matériau de type peinture (grit), matériau dur de type mortier, béton, chape (grit)	MET / XRF	1 / 1	Calibration et/ou attaque acide (méthode interne de traitement)	Fibres d'amiante non détectées
029-01	P029 - B - Parois verticales intérieures - Revêtements de murs, poteaux, cloisons, gaines, coffres + B - Parois verticales intérieures - Murs et cloisons maçonnées - Couche1: Peinture décorative (paillettes, gouttelettes, ...) + Couche2: Enduit à base de ciment lisse ou taloché - Couche3: Peinture décorative (paillettes, gouttelettes, ...) + Couche2: Enduit à base de ciment lisse ou taloché - Rez de chaussée - Garage	Matériau de type peinture (blanc), matériau dur de type mortier, béton, chape (grit)	MET / XRF	1 / 1	Calibration et/ou attaque acide (méthode interne de traitement)	Fibres d'amiante non détectées



La reproduction de ce document n'est autorisée que sous sa forme intégrale. Il comporte 23 pages. Le présent rapport ne concerne que les objets soumis à l'essai et qu'ils ont été reçus au laboratoire. Les visuels identifiés par le symbole "A" ne sont pas inclus dans la portée d'accreditation.

Eurofins Lab Environment Testing Portugal, Unipessoal Lda.
Rua Maria da Afonso, 52
4580-713 Sobrosa - Paredes, PORTUGAL

15/21



Inventaire n°	Référence client	Description visuelle	Technique utilisée / Analyse	Préparation		Résultats
				N° de prep / N° de grille / N° de tamis	Type	
080-01	PO80 - 3 - Parois verticales intérieures - Revêtements de murs, poteaux, cloisons, gaines, coffres + 3 - Parois verticales intérieures - Murs et cloisons maçonnées - Couche1: Peinture décorative (paillettes, gouttelettes,) + Couche2: Enduit à base de ciment lisse ou taloché - Couche1: Peinture décorative (paillettes, gouttelettes,) + Couche2: Enduit à base de ciment lisse ou taloché - Rez de chaussée - Entrepôt	Matériau semi-dur (brillant) (beige) ; matériaux dur de type mortier, béton, ciment (gris)	MET / XRF	1 / 2	Calibration et/ou attaque acide (méthode interne de traitement)	Fibres d'amiante non détectées
081-01	PO81 - 3 - Parois verticales intérieures - Revêtements de murs, poteaux, cloisons, gaines, coffres + 3 - Parois verticales intérieures - Murs et cloisons maçonnées - Couche1: Peinture décorative (paillettes, gouttelettes,) + Couche2: Enduit à base de plâtre lisse ou taloché - Couche1: Peinture décorative (paillettes, gouttelettes,) + Couche2: Enduit à base de plâtre lisse ou taloché - Rez de chaussée - WC Homme	Matériau de type plâtre (blanc) ; matériau semi-dur de type enduit (blanc) ; matériau semi-dur de type plâtre (blanc)	MET / XRF	1 / 2	Calibration et/ou attaque acide (méthode interne de traitement)	Fibres d'amiante non détectées



La reproduction de ce document est autorisée que sous sa forme intégrale. Il comporte 22 pages. Le présent rapport ne concerne que les objets soumis à l'essai et qu'ils ont été reçus au laboratoire. Les visuels identifiés par le symbole "A" ne sont pas inclus dans la portée d'accreditation.
Eurofins Lab Environment Testing Portugal, Unipessoal Lda.
Rua Maria do Alentejo, 52
4580-713 Sobrosa - Parafin, PORTUGAL.

14/21



N° de rapport d'analyse : AR-ZI-EK-044682-01

Inventaire n°	Référence client	Description visuelle	Technique utilisée / Analyse	Préparation		Résultats
				Nb. échant. / Nb. grilles analysées	Type	
002-01	P002 - 3 - Parois verticales intérieures - Revêtements de murs, poteaux, cloisons, gaines, coffres + 3 - Parois verticales intérieures - Murs et cloisons maçonnées - Couche1: Peinture décorative (paillottes, gouttelettes,) + Couche2: Enduit à base de plâtre lisse ou taloché - Couche1: Peinture décorative (paillottes, gouttelettes,) + Couche2: Enduit à base de plâtre lisse ou taloché - Rez de chaussée - Vestiaires Homme	Matériau de type maillage de fibres et liant (belge) ; matériau de type système d'enduit peinture (blanc) ; matériau semi dur de type plâtre (blanc)	MET / XRF	1 / 2	Calibration et/ou attaque acide (méthode interne de traitement)	Fibres d'amiante non détectées
002-02	P002 - 3 - Parois verticales intérieures - Revêtements de murs, poteaux, cloisons, gaines, coffres + 3 - Parois verticales intérieures - Murs et cloisons maçonnées - Couche1: Peinture décorative (paillottes, gouttelettes,) + Couche2: Enduit à base de plâtre lisse ou taloché - Couche1: Peinture décorative (paillottes, gouttelettes,) + Couche2: Enduit à base de plâtre lisse ou taloché - Rez de chaussée - Vestiaires Homme	Matériau semi dur de type plâtre (blanc)	MET / XRF	1 / 2	Calibration et/ou attaque acide (méthode interne de traitement)	Fibres d'amiante non détectées
003-01	P003 - 3 - Parois verticales intérieures - Revêtements de murs, poteaux, cloisons, gaines, coffres - Colle de faïence - Colle de faïence - Rez de chaussée - Vestiaires Homme	Matériau de type maillage de fibres et liant (belge) ; matériau de type peinture (belge) ; matériau semi dur (belge) ; matériau dur de type carrelage, faïence (blanc) ; matériau semi dur (blanc)	MET / XRF	1 / 2	Calibration et/ou attaque acide (méthode interne de traitement)	Fibres d'amiante non détectées
004-01	P004 - 3 - Parois verticales intérieures - Revêtements de murs, poteaux, cloisons, gaines, coffres - Colle de faïence - Colle de faïence - Rez de chaussée - WC Homme	Matériau dur de type carrelage, faïence (blanc) ; matériau de type peinture (blanc) ; matériau semi dur (belge) ; matériau dur de type ciment colle (belge) ; matériau semi dur (gris) ; matériau semi dur de type plâtre (blanc) en traces	MET / XRF	1 / 2	Calibration et/ou attaque acide (méthode interne de traitement)	Fibres d'amiante non détectées



La reproduction de ce document est strictement interdite sans la forme intégrale. Il comporte 21 pages. Le présent rapport ne concerne que les objets soumis à l'essai et les résultats qui ont été reçus au laboratoire. Les autres identifiés par le symbole "A" ne sont pas inclus dans la portée d'accreditation.

Eurofins Lab Environment Testing Portugal, Unipessoal Lda.
 Rua Morais de Almeida, 52
 4580-713 Sobrosa - Paraflo, PORTUGAL

15/21



**Eurofins Lab Environment Testing Portugal,
Unipessoal Lda.**



N° de rapport d'analyse : AR-Z1-EK-044682-01

Indice n°	Référence client	Description visuelle	Technique utilisée / Analyse	Préparation		Résultats
				Nb. prop. / Nb. grilles conformes	Type	
095-01	PO35 - 4 - Plafonds et faux plafonds - Plafonds - Couche1: Peinture décorative (paillettes, gouttelettes) + Couche2: Enduit à base de plâtre lisse ou taloché - Couche3: Peinture décorative (paillettes, gouttelettes) + Couche2: Enduit à base de plâtre lisse ou taloché - Res de chaussée - Cage d'escalier	Matériau de type peinture (gris) ; matériau de type maillage de fibres et blanc (blanc) ; matériau de type système d'enduit peinture (belge) ; matériau semi-dur de type plâtre (blanc)	MET / XRF	1 / 1	Calibration et/ou attaque acide (méthode interne de traitement)	Fibres d'amiante non détectées
096-01	PO36 - 4 - Plafonds et faux plafonds - Plafonds - Couche1: Peinture décorative (paillettes, gouttelettes) + Couche2: Enduit à base de plâtre lisse ou taloché - Couche3: Peinture décorative (paillettes, gouttelettes) + Couche2: Enduit à base de plâtre lisse ou taloché - Res de chaussée - Vestiaires Homme	Matériau de type maillage de fibres et blanc (belge) ; matériau semi-dur de type enduit (blanc)	MET / XRF	1 / 1	Calibration et/ou attaque acide (méthode interne de traitement)	Fibres d'amiante non détectées
097-01	PO37 - 4 - Plafonds et faux plafonds - Faux plafonds - Panneaux et plaques - Res de chaussée - WC Homme	Matériau de type peinture (belge) ; matériau semi-dur (belge) ; matériau semi-dur (blanc) de type faux-plafonds (belge)	MET / XRF	1 / 1	Calibration et/ou attaque acide (méthode interne de traitement)	Fibres d'amiante non détectées
098-01	PO38 - 3 - Pareis verticales intérieures - Revêtements de murs, poteaux, cloisons, gaines, coffins + 3 - Pareis verticales intérieures - Murs et cloisons maçonnées - Couche1: Peinture décorative (paillettes, gouttelettes) + Couche2: Enduit à base de ciment lisse ou taloché - Couche3: Peinture décorative (paillettes, gouttelettes) + Couche2: Enduit à base de ciment lisse ou taloché - Res de chaussée - Entrepot	Matériau (gris) ; matériau semi-dur de type enduit (blanc) ; matériau dur de type mortier, béton, chape (belge)	MET / XRF	1 / 1	Calibration et/ou attaque acide (méthode interne de traitement)	Fibres d'amiante non détectées



Indice n°	Référence client	Description visuelle	Technique utilisée / Analyse	Préparation		Résultats
				Nb. prop. / Nb. grilles analysées	Type	
040-01	P039 - 3 - Parois verticales intérieures - Revêtements de murs, poteaux, cloisons, gaines, coffres + 3 - Parois verticales intérieures - Murs et cloisons maçonnées - Couche1: Peinture décorative (paillettes, gouttelettes) + Couche2: Enduit à base de ciment lisse ou taloché - Couche1: Peinture décorative (paillettes, gouttelettes) + Couche2: Enduit à base de ciment lisse ou taloché - Rez de chaussée - Salle des armes	Matériau (beige) ; matériau semi-dur de type enduit (blanc) ; matériau dur de type mortier, béton, chape (gris)	MET / XRF	1 / 1	Calibration et/ou attaque acide (méthode interne de traitement)	Fibres d'amiante non détectées
040-01	P040 - 4 - Plafonds et faux-plafonds - Faux-plafonds - Panneaux et plaques - Panneaux et plaques - Rez de chaussée - Entrepôt	Matériau (gris) ; matériau semi-dur de type enduit (blanc) ; matériau semi-dur fibreuse de type bois, copeaux (brun) ; matériau semi-dur (gris)	MET / XRF	1 / 1	Calibration et/ou attaque acide (méthode interne de traitement)	Fibres d'amiante non détectées
041-01	P041 - 4 - Plafonds et faux-plafonds - Faux-plafonds - Panneaux et plaques - Panneaux et plaques - Rez de chaussée - Garage	Matériau de type peinture (blanc) ; matériau semi-dur (gris) ; matériau semi-dur fibreuse de type bois, copeaux (brun)	MET / NVOG	1 / 1	Calibration et/ou attaque acide (méthode interne de traitement)	Fibres d'amiante non détectées
042-01 (H)	P042 - 6 - Conduits et accessoires intérieurs - Conduits de fluides (air, eau, vapeur, fumée, échappement, autres fluides) - Enveloppe (bande tissée enduite ou non) - Enveloppe (bande tissée enduite ou non) - Rez de chaussée - Entrepôt	Matériau souple fibreuse de type papier, carton (beige)	MOLP / CMRA	2 / 1	-	Fibres d'amiante non détectées
043-01	P043 - 5 - Planchers et planchers techniques - Revêtements de sols - Couche1: Colle de carrelage + Couche2: Joint de carrelage - Couche1: Colle de carrelage + Couche2: Joint de carrelage - Rez de chaussée - WC, Homme	Matériau dur de type joint ciment (gris) ; matériau (noir) ; matériau (blanc)	MET / NVOG	1 / 1	Calibration et/ou attaque acide (méthode interne de traitement)	Fibres d'amiante non détectées



La reproduction de ce document n'est autorisée que sous sa forme intégrale. Il comporte 21 pages. Le présent rapport ne concerne que les objets soumis à l'essai et les qu'ils ont été repérés au laboratoire. Les visuels identifiés par le symbole "A" ne sont pas inclus dans la portée d'accreditation.

Eurofins Lab Environment Testing Portugal, Unipessoal Lda.
Rua Morais de Almeida, 52
4580-713 Sobrosa - Paraflo, PORTUGAL

17/21



Inventaire n°	Référence client	Description visuelle	Technique utilisée / Analyse	Préparation		Résultats
				N° prop / N° grille existantes	Type	
044-01	P044 - 5 - Planchers et planchers techniques - Revêtements de sols - Couche1: Colle de carrelage + Couche2: joint de carrelage - Couche1: Colle de carrelage + Couche2: joint de carrelage - Rez-de chaussée - Bureau 1 TS1	Matériau semi-dur (gris) ; matériau dur de type ciment- colle (gris)	MET / NNOG	1 / 1	Calibration et/ou attaque acide (méthode interne de traitement)	Fibres d'amiante non détectées
045-01	P045 - 5 - Planchers et planchers techniques - Revêtements de sols - Couche1: Colle de carrelage + Couche2: joint de carrelage - Couche1: Colle de carrelage + Couche2: joint de carrelage - Rez-de chaussée - Bureau 2 TS1	Matériau dur de type ciment- colle (gris) ; matériau (sable)	MET / NNOG	1 / 1	Calibration et/ou attaque acide (méthode interne de traitement)	Fibres d'amiante non détectées
046-01	P046 - 3 - Parois verticales intérieures - Revêtements de murs, poteaux, cloisons, gaines, coffres + 3 - Parois verticales intérieures - Cloisons sèches (assemblées, préfabriquées) - Couche1: Peinture décorative (paillettes, gouttelettes, ...) + Couche2: Enduit de jointoiement des plaques de plâtre - Couche1: Peinture décorative (paillettes, gouttelettes, ...) + Couche2: Enduit de jointoiement des plaques de plâtre - Rez de chaussée - Bureau 2 TS1	Matériau du type plâtre (blanc) ; matériau semi-dur de type enduit (blanc) ; matériaux acide fibres de type papier, carton (blanc) ; matériau semi-dur de type enduit (blanc) ; matériau semi-dur de type plaque (grisâtre) (marbre)	MET / ISO	1 / 1	Calibration et/ou attaque acide (méthode interne de traitement)	Fibres d'amiante non détectées
049-02	P046 - 3 - Parois verticales intérieures - Revêtements de murs, poteaux, cloisons, gaines, coffres + 3 - Parois verticales intérieures - Cloisons sèches (assemblées, préfabriquées) - Couche1: Peinture décorative (paillettes, gouttelettes, ...) + Couche2: Enduit de jointoiement des plaques de plâtre - Couche1: Peinture décorative (paillettes, gouttelettes, ...) + Couche2: Enduit de jointoiement des plaques de plâtre - Rez de chaussée - Bureau 2 TS1	Matériau souple fibreux de type papier, carton (blanc)	MOLP / DIN4	2 / 1	-	Fibres d'amiante non détectées

La reproduction de ce document n'est autorisée que sous sa forme intégrale. Il comporte 23 pages. Le présent rapport ne concerne que les objets soumis à l'essai et qu'ils ont été reçus au laboratoire. Les visuels identifiés par le symbole "A" ne sont pas inclus dans la portée d'accréditation.
Eurofins Lab Environment Testing Portugal, Unipessoal Lda.
Rua Morais de Almeida, 52
4580-713 Sobrosa - Paraflo, PORTUGAL.



18/21



N° de rapport d'analyse : AR-ZI-EK-044682-01

Indice n°	Référence client	Description visuelle	Technique utilisée / Analyse	Préparation		Résultats
				Nb. échant. / Nb. grilles analysées	Type	
047-01	P047 - 3 - Parois verticales intérieures - Revêtements de murs, poteaux, cloisons, gaines, coffres + 3 - Parois verticales intérieures - Cloisons sèches (assemblées, préfabriquées) - Couche1: Peinture décorative (paillettes, gouttelettes,) + Couche2: Enduit de jointoiement des plaques de plâtre - Couche3: Peinture décorative (paillettes, gouttelettes,) + Couche2: Enduit de jointoiement des plaques de plâtre - Rez de chaussée - WC	Matériau de type maillage de fibres et liant (bois) ; matériau semi-dur (blanc)	MET / ISO	1 / 2	Calibration et/ou attaque acide (méthode interne de traitement)	Fibres d'amiante non détectées
048-01	P048 - 3 - Parois verticales intérieures - Revêtements de murs, poteaux, cloisons, gaines, coffres - Peinture décorative (paillettes, gouttelettes,) - Peinture décorative (paillettes, gouttelettes,) - Rez de chaussée - Bureau 1 TS1	Matériau de type système d'enduit peinture (blanc) ; matériau semi-dur (blanc) (marbre)	MET / NVOS	1 / 2	Calibration et/ou attaque acide (méthode interne de traitement)	Fibres d'amiante non détectées
049-01	P049 - 3 - Parois verticales intérieures - Revêtements de murs, poteaux, cloisons, gaines, coffres - Peinture décorative (paillettes, gouttelettes,) - Peinture décorative (paillettes, gouttelettes,) - Rez de chaussée - Bureau 2 TS1	Matériau de type maillage de fibres et liant (bois) ; matériau semi-dur (blanc) ; matériau souple fibres de type papier, carton (blanc) ; matériau semi-dur de type plâtre (blanc)	MET / NVOS	1 / 2	Calibration et/ou attaque acide (méthode interne de traitement)	Fibres d'amiante non détectées
049-02	P049 - 3 - Parois verticales intérieures - Revêtements de murs, poteaux, cloisons, gaines, coffres - Peinture décorative (paillettes, gouttelettes,) - Peinture décorative (paillettes, gouttelettes,) - Rez de chaussée - Bureau 2 TS1	Matériau souple fibres de type papier, carton (blanc)	MOU / QUINA	2 / 2	-	Fibres d'amiante non détectées



La reproduction de ce document est autorisée que sous sa forme intégrale. Il comporte 21 pages. Le présent rapport ne concerne que les objets soumis à l'essai et les qu'ils ont été reçus au laboratoire. Les visuels identifiés par le symbole "A" ne sont pas inclus dans la portée d'accreditation.

Eurofins Lab Environment Testing Portugal, Unipessoal Lda.
 Rua Morais de Almeida, 52
 4580-713 Sobrosa - Paraflo, PORTUGAL

19/21



N° de rapport d'analyse : AR-ZI-EK-044682-01

Indice n°	Référence client	Description visuelle	Technique utilisée / Analyse	Préparation		Résultats
				Nb. échant. / Nb. grilles analysées	Type	
050-01	P051 - 4 - Plafonds et faux plafonds - Plafonds - Couche1: Peinture décorative (paillettes, gouttelettes) + Couche2: Enduit à base de plâtre lisse ou taloché - Couche3: Peinture décorative (paillettes, gouttelettes) + Couche4: Enduit à base de plâtre lisse ou taloché - Rez de chaussée - Bureau 2 TSJ	Matériau de type système d'enduit peinture (blanc) ; matériau souple fibres de type papier, carton (maron) ; matériau semi-dur de type plâtre (blanc)	MET / NNOG	1 / 2	Calibration et/ou attaque acide (méthode interne de traitement)	Fibres d'amiante non détectées
050-02	P051 - 4 - Plafonds et faux plafonds - Plafonds - Couche1: Peinture décorative (paillettes, gouttelettes) + Couche2: Enduit à base de plâtre lisse ou taloché - Couche3: Peinture décorative (paillettes, gouttelettes) + Couche4: Enduit à base de plâtre lisse ou taloché - Rez de chaussée - Bureau 2 TSJ	Matériau souple fibres de type papier, carton (maron)	MOLR / OM14	2 / 2	-	Fibres d'amiante non détectées
051-01	P052 - 3 - Parois verticales intérieures - Revêtements de murs, poteaux, cloisons, gaines, coffres - Peinture décorative (paillettes, gouttelettes,) - Peinture décorative (paillettes, gouttelettes,) - Rez de chaussée - Bureau 2 TSJ	Matériau de type système d'enduit peinture (gris) ; matériau semi-dur fibres de type bois, copeaux (maron)	MET / NNOG	1 / 2	Calibration et/ou attaque acide (méthode interne de traitement)	Fibres d'amiante non détectées

Le traitement des échantillons de ce dossier a nécessité au total :

72 analyses au laboratoire dont 59 par la technique identifiée sous le terme MET et 13 par la technique identifiée sous le terme MOLR.

Observation(s) échantillon(s)

- (1) Les fibres d'amiante ont été détectées dans le matériau de type système d'enduit peinture (brillant) (beige). Les autres matériaux décrits simultanément ne pouvant pas être séparés et analysés séparément, en conséquence, en raison du risque d'intercontamination, le résultat d'analyse est rendu sur l'ensemble de la couche.
- (2) Les fibres d'amiante ont été détectées dans le matériau dur de type ciment-collé (fibreuse) (gris). Les autres matériaux décrits simultanément ne pouvant pas être séparés et analysés séparément, en conséquence, en raison du risque d'intercontamination, le résultat d'analyse est rendu sur l'ensemble de la couche.
- (3) Le matériau (bleu) ; matériau (vert) est présent dans l'échantillon, en quantités trop faibles pour effectuer une analyse représentative de ce matériau.

Autre(s) observation(s)

- (4) Les fibres d'amiante ont été détectées dans le matériau semi-dur de type enduit (brillant) (blanc). Les autres matériaux décrits simultanément ne pouvant pas être séparés et analysés séparément, en conséquence, en raison du risque d'intercontamination, le résultat d'analyse est rendu sur l'ensemble de la couche.
- (4) Les fibres d'amiante ont été détectées dans le matériau de type colle bitumineux (noir). Les autres matériaux décrits simultanément ne pouvant pas être séparés et analysés séparément, en conséquence, en raison du risque d'intercontamination, le résultat d'analyse est rendu sur l'ensemble de la couche.

La reproduction de ce document n'est autorisée que sous sa forme intégrale. Il comporte 23 pages. Le présent rapport ne concerne que les objets soumis à l'essai et les qu'ils ont été reçus au laboratoire. Les visuels identifiés par le symbole "A" ne sont pas inclus dans le portail d'accréditation.

Eurofins Lab Environment Testing Portugal, Unipessoal Lda.
Rua Menino do Alentejo, 52
4580-713 Sobrosa - Paraflo, PORTUGAL

20/21



Méthodes d'analyses employées pour la recherche qualitative des fibres d'amiante dans les matériaux :

MOLP: Détermination Fibres d'amante. Détection et identification par Microscopie Optique à Lumière Polarisée (MOLP) réalisée à partir du Guide HSG 248 de 2005 - annexe 2, P-AMC-SOP8293- version 0

MET. Détermination Fibres d'amante. Traitement par calcination et/ou attaque acide. Détection et identification par Microscopie Electronique à Transmission équipée d'un Analyseur en dispersion d'énergie des rayons X (METJ) réalisée à partir de la norme : NF X 43-050- Janvier 1996. P.PS-SOP3368 : version 2

Notes:

[illegible]

A reproduction de ce document s'est autorisée que sous la forme intégrale. Il comporte 23 pages. Le présent rapport ne concerne que les objets soumis à l'essai tels qu'ils ont été reçus au laboratoire. Les essais identifiés par le symbole "A" ne sont pas inclus dans la portée d'accréditation.

Harfield Lab Environment Testing Portugal, Unipessoal Lda.
Rua Menino do Alentejo, 52
4580-722 Sobrosa - Ourense, PORTUGAL

23/21

10.

ANNEXES /ATTESTATION D'ASSURANCE/ CERTIFICATION

Votre Assurance

**RESPONSABILITE CIVILE
ENTREPRISE**



ATTESTATION

COURTIER

CNA
178 BOULEVARD PEREIRE
75017 PARIS
Tél : 01 40 68 02 02
Fax : 01 40 68 05 00
Email : CONTACT@CNASSUR.COM
Portefeuille : 0114921220

Vos références :

Contrat n° 3912280604
Client n° 0626460020

AXA France IARD, atteste que :

**SAS ADX GROUPE
COMPTABILITE FOURNISSEURS
PARC SAINT FIACRE
53200 CHATEAU GONTIER**

a souscrit un contrat d'assurance Responsabilité Civile 1ère ligne n° 3912280604 et un contrat Responsabilité Civile 2ème ligne n° 3912431104, garantissant les conséquences pécuniaires de la Responsabilité Civile pouvant lui incomber du fait de l'exercice des activités garanties par ce contrat :

Les diagnostics techniques immobiliers obligatoires

- Repérage amiante avant-vente
- Constat des risques d'exposition au plomb
- Diagnostic de performance énergétique
- Etat de l'installation intérieure de gaz
- Etat de l'installation intérieure d'électricité
- Etat du bâtiment relatif à la présence de termites
- Etat des risques naturels, miniers et technologiques
- L'Infiltrométrie

Les autres diagnostics

- Inventaire des Matières Potentiellement Dangereuses dans les navires conformément à la Résolution MEPC.197(62) de l'OIM
- Dossier Technique Amiante (DTA)
- Diagnostic Technique Globale (DTG)*
- Dossier Amiante Partie Privative (DAPP)
- Contrôle du plomb après travaux
- Contrôle de l'état de conservation des matériaux contenant de l'amiante

AXA France IARD SA

Société anonyme au capital de 214 799 030 Euros
Siège social : 313, Terrasses de l'Arche - 92227 Nanterre Cedex 722 057 460 R.C.S. Nanterre
Entreprise régie par le Code des assurances - TVA intracommunautaire n° FR 14 722 057 460
Opérations d'assurances exonérées de TVA - art. 261-C CGI - sauf pour les garanties portées par AXA Assistance

AXA France IARD SA

Société anonyme au capital de 214 799 030 Euros
Siège social : 313, Terrasses de l'Arche - 92227 Nanterre Cedex 722 057 460 R.C.S. Nanterre
Entreprise régie par le Code des assurances - TVA intracommunautaire n° FR 14 722 057 460
Opérations d'assurances exonérées de TVA - art. 261-C CGI - sauf pour les garanties portées par AXA Assistance

Garanties au contrat 1-- Ligne N° 3912280604

Montant des garanties : « Lorsqu'un même sinistre met en jeu simultanément différentes garanties, l'engagement maximum de l'assureur n'excède pas, pour l'ensemble des dommages, le plus élevé des montants prévus pour ces garanties » ainsi qu'il est précisé à l'article 6.3 des conditions générales.

NATURE DES GARANTIES	LIMITES DES GARANTIES
Tous dommages corporels, matériels et immatériels consécutifs confondus (autres que ceux visés au paragraphe « Autres garanties » ci-après)	9.000.000 € par année d'assurance et par sinistre
Dont : Dommages corporels	9.000.000 € par année d'assurance et par sinistre
Dommages matériels et immatériels consécutifs confondus	1.200.000 € par année d'assurance et par sinistre
Autres garanties :	
Atteinte accidentelle à l'environnement (tous dommages confondus)	750.000 € par année d'assurance
Responsabilité civile professionnelle (tous dommages confondus)	<u>par expert</u> 300.000 € par sinistre et 500.000 € par année d'assurance
Dommages aux biens confiés (selon extension aux conditions particulières)	150.000 € par sinistre
Reconstitution de documents/ médias confiés (selon extension aux conditions particulières)	30.000 € par sinistre

La présente attestation ne peut engager l'Assureur au-delà des limites et conditions du contrat auquel elle se réfère.

Les garanties s'exercent à concurrence des montants figurants ci-dessous de la présente. Sa validité cesse pour les risques situés à l'Etranger dès lors que l'assurance de ces derniers doit être souscrite conformément à la Législation Locale auprès d'Assureurs agréés dans la nation considérée.

La présente attestation est valable pour la période du **01/01/2021 au 31/12/2021 inclus**, sous réserve du paiement des primes 2021 et des possibilités de suspension ou de résiliation en cours d'année d'assurance pour les cas prévus par le Code des Assurances ou le contrat.

Fait à NANTERRE le 4 janvier 2021
Pour la Société:

Garanties au contrat 2-- Ligne N° 3912431104

La garantie de l'Assureur s'exerce à concurrence des montants suivants : **pour la seule garantie Responsabilité Civile Professionnelle :**

Tous dommages confondus : 3 000 000 € par sinistre et par année d'assurance et par filiale, membre du GIE
Dont :
- Dommages résultant d'atteintes à l'environnement accidentelles sur les sites des clients de l'assuré : 1 500 000 € par sinistre et par année d'assurance et par filiale, membre du GIE

Il est précisé que ces montants interviennent :

- en excédent des montants de garantie du contrat de 1ère ligne.
- après épuisement des montants de garantie fixés par année d'assurance dans le contrat de 1ère ligne. En cas d'intervention du présent contrat au premier euro, il sera fait application des franchises du contrat de 1ère ligne.

AXA France IARD SA

Société anonyme au capital de 214 799 030 Euros
Siège social : 313, Terrasses de l'Arche - 92227 Nanterre Cedex 722 057 460 R.C.S. Nanterre
Entreprise régie par le Code des assurances - TVA intracommunautaire n° FR 14 722 057 460
Opérations d'assurances exonérées de TVA - art. 261-C CGI - sauf pour les garanties portées par AXA Assistance

AXA France IARD SA

Société anonyme au capital de 214 799 030 Euros
Siège social : 313, Terrasses de l'Arche - 92227 Nanterre Cedex 722 057 460 R.C.S. Nanterre
Entreprise régie par le Code des assurances - TVA intracommunautaire n° FR 14 722 057 460
Opérations d'assurances exonérées de TVA - art. 261-C CGI - sauf pour les garanties portées par AXA Assistance

WI. CERT

« CERTIFICATION DE COMPETENCES »

« Version 02 »

Décerné à : **DA CUNHA MARTINS LIONEL** Sous le numéro : **C010-SE07-2019**


Domaine (S) concerné (S)	VALIDITE
DIAGNOSTIC DE PERFORMANCE ENERGETIQUE (SANS MENTION)	X
DIAGNOSTIC DE PERFORMANCE ENERGETIQUE (MENTION)	X
DIAGNOSTIC DE L'ÉTAT DES INSTALLATIONS INTERIEURES DE GAZ	X
DIAGNOSTIC DE L'ÉTAT DES INSTALLATIONS ELECTRIQUES DES IMMEUBLES A USAGE D'HABITATION	X
DIAGNOSTIC CONSTAT DES RISQUES D'EXPOSITION AU PLOMB	X
DIAGNOSTIC DE REPERAGE DES MATERIAUX ET PRODUITS CONTENANT DE L'AMIANTE DANS LES IMMEUBLES BATIS (SANS MENTION)	Du 13/07/19 Au 12/07/24
DIAGNOSTIC DE REPERAGE DES MATERIAUX ET PRODUITS CONTENANT DE L'AMIANTE DANS LES IMMEUBLES BATIS (MENTION)	Du 13/07/19 Au 12/07/24
DIAGNOSTIC ETAT DU BATIMENT RELATIF A LA PRESENCE DE TERMITES (METROPOLE)	X
DIAGNOSTIC ETAT DU BATIMENT RELATIF A LA PRESENCE DE TERMITES (DROM-COM)	X

Les compétences répondent aux exigences définies en vertu du code de la construction et de l'habitation (art. L.271-4 et suivants, R.271-1 et suivants ainsi que leurs arrêtés d'application*) pour les diagnostics réglementaires. La preuve de conformité a été apportée par l'évaluation certification. Ce certificat est valable à condition que les résultats des divers audits de surveillance soient pleinement satisfaisants.

* Arrêté du 21 novembre 2006 définissant les critères de certification des compétences des personnes physiques opérateurs des constats de risque d'exposition au plomb ou agréées pour réaliser des diagnostics plomb dans les immeubles d'habitation et les critères d'accréditation des organismes de certification modifié par l'arrêté du 7 décembre 2011 ; Arrêté du 25 Juillet 2016 définissant les critères de certification des compétences des personnes physiques opérateurs de repérages, d'évaluation périodique de l'état de conservation des matériaux et produits contenant de l'amiante, et d'examen visuel après travaux dans les immeubles bâtis et les critères d'accréditation des organismes de certification ; Arrêté du 30 octobre 2006 définissant les critères de certification des compétences des personnes physiques réalisant l'état relatif à la présence de termites dans le bâtiment et les critères d'accréditation des organismes de certification modifié par les arrêtés des 14 décembre 2009 et du 7 décembre 2011 ; Arrêté du 16 octobre 2006 définissant les critères de certification des compétences des personnes physiques réalisant le diagnostic de performance énergétique ou l'attestation de prise en compte de la réglementation thermique et les critères d'accréditation des organismes de certification modifié par les arrêtés des 08 décembre 2009 et du 13 décembre 2011 ; Arrêté du 6 avril 2007 définissant les critères de certification des compétences des personnes physiques réalisant l'état de l'installation intérieure de gaz et les critères d'accréditation des organismes de certification modifié par les arrêtés des 15 décembre 2009 et 15 décembre 2011 ; Arrêté du 8 juillet 2008 définissant les critères de certification des compétences des personnes physiques réalisant l'état de l'installation intérieure d'électricité et les critères d'accréditation des organismes de certification modifié par les arrêtés des 10 décembre 2009 , 2 décembre 2011 et 10 Aout 2015.

Délivré à Thionville, le 19/07/2019

Par WI. CERT
Direction



WI.CERT
07100 THIONVILLE
Tél : 03 72 52 02 45
SIRET : 82885893600010 - APE 7100

BUREAU VERITAS
Certification



Certificat
Attribué à

Monsieur Lionel DA CUNHA MARTINS

Bureau Veritas Certification certifie que les compétences de la personne mentionnée ci-dessus répondent aux exigences des arrêtés relatifs aux critères de certification de compétences ci-dessous pris en application des articles L271-6 et R 271-1 du Code de la Construction et de l'Habitation et relatifs aux critères de compétence des personnes physiques réalisant des dossiers de diagnostics techniques tels que définis à l'article L271-4 du code précité.

DOMAINES TECHNIQUES

	Références des arrêtés	Date de Certification originale	Validité du certificat
Electricité	Arrêté du 8 juillet 2008 modifié définissant les critères de certification des compétences des personnes physiques réalisant l'acte de l'installation intérieure d'électricité et les critères d'accréditation des organismes de certification	22/03/2018	22/03/2023
Gas	Arrêté du 8 avril 2007 modifié définissant les critères de certification des compétences des personnes physiques réalisant l'acte de l'installation intérieure de gaz et les critères d'accréditation des organismes de certification	09/03/2018	09/03/2023
Première mention	Arrêté du 21 novembre 2006 modifié définissant les critères de certification des compétences des personnes physiques opérateurs des constats de risque d'exposition au plomb, des diagnostics du risque d'inondation par la plomberie des palmiers ou des combles après travaux en creusement de sol, et les critères d'accréditation des organismes de certification	09/03/2018	09/03/2023

Date : 18/07/2019

Numéro de certificat : 8096050

Jean-Michel Audrain, Directeur Général



* Sous réserve du respect des dispositions contractuelles et des résultats positifs des surveillances réalisées, ce certificat est valable jusqu'au : voir ci-dessous

Des informations supplémentaires concernant le périmètre de ce certificat ainsi que l'applicabilité des exigences du référentiel peuvent être obtenues en consultant l'organisme.

Pour vérifier la validité de ce certificat, vous pouvez aller sur www.bureauveritas.fr/certification-deja

Adresse de l'organisme certificateur : Bureau Veritas Certification France
80, avenue du Général de Gaulle - Immeuble Le Guillaumot - 92046 Paris La Défense





Certificat de compétences Diagnosticueur Immobilier

N° CPDI5195

Version 001

Je soussigné, **Philippe TROYAUX**, Directeur Général d'I.Cert, atteste que :

Monsieur DA CUNHA MARTINS Lionel

Est certifié(e) selon le référentiel I.Cert dénommé CPE DI DR 01, dispositif de certification de personnes réalisant des diagnostics immobiliers pour les missions suivantes :

DPE individuel Diagnostic de performance énergétique sans mention : DPE individuel
Date d'effet : 26/02/2019 - Date d'expiration : 25/02/2024

En foi de quoi ce certificat est délivré, pour valoir et servir ce que de droit.
Edité à Saint-Grégoire, le 12/07/2019.

* Missions de repérage des matériaux et produits de la liste A et des matériaux et produits de la liste B et évaluations périodiques de l'état de conservation des matériaux et produits de la liste A dans les bâtiments autres que ceux relevant de la mention.

**Missions de repérage des matériaux et produits de la liste A et des matériaux et produits de la liste B et évaluations périodiques de l'état de conservation des matériaux et produits de la liste A dans des immeubles de grande hauteur, dans des établissements recevant du public répondant aux catégories 1 à 4, dans des immeubles de travail hébergeant plus de 300 personnes ou dans des bâtiments industriels. Missions de repérage des matériaux et produits de la liste C. Les examens visuels à l'issue des travaux de retrait ou de confinement. Arrêté du 21 novembre 2006 modifié définissant les critères de certification des compétences des personnes physiques opérateurs des constats de risque d'exposition au plomb, des diagnostics du risque d'intoxication par le plomb des peintures ou des contrôles après travaux en présence de plomb, et les critères d'accréditation des organismes de certification - Arrêté du 25 juillet 2016 définissant les critères de certification des compétences des personnes physiques opérateurs de repérages, d'évaluation périodique de l'état de conservation des matériaux et produits contenant de l'amiante, et d'examen visuel après travaux dans les immeubles bâtis et les critères d'accréditation des organismes de certification - Arrêté du 30 octobre 2006 modifié définissant les critères de certification des compétences des personnes physiques réalisant l'état relatif à la présence de termites dans le bâtiment et les critères d'accréditation des organismes de certification - Arrêté du 16 octobre 2006 modifié définissant les critères de certification des compétences des personnes physiques réalisant le diagnostic de performance énergétique ou l'attestation de prise en compte de la réglementation thermique, et les critères d'accréditation des organismes de certification - Arrêté du 6 avril 2007 modifié définissant les critères de certification des compétences des personnes physiques réalisant l'état de l'installation intérieure de gaz et les critères d'accréditation des organismes de certification - Arrêté du 8 juillet 2008 modifié définissant les critères de certification des compétences des personnes physiques réalisant l'état de l'installation intérieure d'électricité et les critères d'accréditation des organismes de certification.

I.Cert
Institut de Certification

Certification de personnes
Diagnosticueur
Portée disponible sur www.icert.fr

cofrac
ACCREDITATION
AFNOR
CERTIFICATION
DE PERSONNES
www.cofrac.fr

Parc d'Affaires, Espace **Performance** – Bât K – 35760 Saint-Grégoire